

股票代碼：4106

雅博股份有限公司
個體財務報告暨會計師查核報告
民國一〇九年度及一〇八年度

公司地址：新北市土城區民生街9號
電話：(02)2268-5568

目 錄

| 項 目 | 頁 次 |
|--------------------------|-------|
| 一、封 面 | 1 |
| 二、目 錄 | 2 |
| 三、會計師查核報告書 | 3 |
| 四、資產負債表 | 4 |
| 五、綜合損益表 | 5 |
| 六、權益變動表 | 6 |
| 七、現金流量表 | 7 |
| 八、個體財務報告附註 | |
| (一)公司沿革 | 8 |
| (二)通過財務報告之日期及程序 | 8 |
| (三)新發布及修訂準則及解釋之適用 | 8~9 |
| (四)重大會計政策之彙總說明 | 10~22 |
| (五)重大會計判斷、估計及假設不確定性之主要來源 | 22~23 |
| (六)重要會計項目之說明 | 23~49 |
| (七)關係人交易 | 49~53 |
| (八)質押之資產 | 53 |
| (九)重大或有負債及未認列之合約承諾 | 53 |
| (十)重大之災害損失 | 53 |
| (十一)重大之期後事項 | 53 |
| (十二)其 他 | 54 |
| (十三)附註揭露事項 | |
| 1.重大交易事項相關資訊 | 55~57 |
| 2.轉投資事業相關資訊 | 57~58 |
| 3.大陸投資資訊 | 58 |
| 4.主要股東資訊 | 59 |
| (十四)部門資訊 | 59 |
| 九、重要會計項目明細表 | 60~70 |



安侯建業聯合會計師事務所

KPMG

台北市110615信義路5段7號68樓(台北101大樓)
68F., TAIPEI 101 TOWER, No. 7, Sec. 5,
Xinyi Road, Taipei City 110615, Taiwan (R.O.C.)

Telephone 電話 + 886 2 8101 6666
Fax 傳真 + 886 2 8101 6667
Internet 網址 home.kpmg/tw

會計師查核報告

雅博股份有限公司董事會 公鑒：

查核意見

雅博股份有限公司民國一〇九年及一〇八年十二月三十一日之資產負債表，暨民國一〇九年及一〇八年一月一日至十二月三十一日之綜合損益表、權益變動表及現金流量表，以及個體財務報告附註(包括重大會計政策彙總)，業經本會計師查核竣事。

依本會計師之意見，上開個體財務報告在所有重大方面係依照證券發行人財務報告編製準則編製，足以允當表達雅博股份有限公司民國一〇九年及一〇八年十二月三十一日之財務狀況，暨民國一〇九年及一〇八年一月一日至十二月三十一日之財務績效與現金流量。

查核意見之基礎

本會計師民國一〇九年度個體財務報告係依照會計師查核簽證財務報表規則及一般公認審計準則執行查核工作；民國一〇八年度個體財務報告係依照會計師查核簽證財務報表規則、金管證審字第1090360805號函及一般公認審計準則執行查核工作。本會計師於該等準則下之責任將於會計師查核個體財務報告之責任段進一步說明。本會計師所隸屬事務所受獨立性規範之人員已依會計師職業道德規範，與雅博股份有限公司保持超然獨立，並履行該規範之其他責任。本會計師相信已取得足夠及適切之查核證據，以作為表示查核意見之基礎。

關鍵查核事項

關鍵查核事項係指依本會計師之專業判斷，對雅博股份有限公司民國一〇九年度個體財務報告之查核最為重要之事項。該等事項已於查核個體財務報告整體及形成查核意見之過程中予以因應，本會計師並不對該等事項單獨表示意見。本會計師判斷應溝通在查核報告上之關鍵查核事項如下：

一、收入認列

有關收入認列之會計政策請詳個體財務報告附註四(十六)收入認列；收入認列相關資訊之揭露請詳個體財務報告附註六(十七)客戶合約之收入。

關鍵查核事項之說明：

雅博股份有限公司之收入包含傷口照護、呼吸治療、福祉器材及醫療電子產品等醫療器材之研發、生產及銷售等收入，由於部分收入具客製化之特性，收入認列有可能受到合約條件所影響，故收入認列之測試為本會計師執行雅博股份有限公司財務報告查核的重要評估事項之一。

因應之查核程序：

本會計師對上述關鍵查核事項之主要查核程序包括評估雅博股份有限公司之收入認列政策是否依相關公報規定辦理，檢視重大新增合約，並瞭解合約條款；測試收入之內部控制制度設計及執行之有效性；選定資產負債表日前後一段期間核對各項憑證，以評估收入認列截止之合理性。

二、企業合併

有關企業合併之會計政策請詳個體財務報告附註四(十一)企業合併；企業合併之會計估計及假設不確定性，請詳個體財務報告附註五(二)企業合併；企業合併之相關資訊揭露請詳個體財務報告附註六(八)企業合併。

關鍵查核事項之說明：

雅博股份有限公司於本年度取得對SLK Vertriebs GmbH及SLK Medical GmbH之控制，依據併購協議，若被併購方達成特定獲利條件，則移轉對價將按獲利金額及特定乘數計算。移轉對價與收購資產的公允價值易有管理階層主觀判斷，包含價值評估時所採用之未來可能產生之營運現金流量及加權平均資金成本之決定等，以上過程涉及諸多假設及估計且具複雜度，故此項合併交易係本會計師進行財務報表查核需高度關注之事項。

因應之查核程序：

本會計師對上述關鍵查核事項之主要查核程序包括瞭解管理階層評估有關移轉對價及價格分攤之基礎及程序，並複核雅博股份有限公司委託專家編製之價格分攤報告中所辨認資產與承擔負債公允價值評估方法，以及對可辨認無形資產之未來現金流量預測所使用之主要假設與公允價值評估方法之合理性，以計算商譽；驗證評價模型參數與計算公式之設定及歷史損益與預估損益之分析；評估可類比公司之選擇及所使用之折現率之合理性；並檢視相關揭露資訊是否允當。

三、採用權益法之投資之減損評估

有關採用權益法之投資減損之會計政策請詳個體財務報告附註四(十五)非金融資產減損；採用權益法之投資之會計估計及假設不確定性，請詳個體財務報告附註五(一)採用權益法之投資之減損評估；採用權益法之投資之相關資訊揭露請詳個體財務報告附註六(七)採用權益法之投資。

關鍵查核事項之說明：

雅博股份有限公司轉投資新駿實業股份有限公司、英國Apex Medical Limited、德國SLK Vertriebs GmbH及SLK Medical GmbH以擴增行銷據點及增加產品線，因該採用權益法之投資係集團之重要投資及該帳面金額係屬重大，且以未來現金流量折現值估計採用權益法之投資之可回收金額具高度不確定性，本會計師於查核過程特別注意該未來現金流量折現值採用之假設、估計及判斷是否適當。因此採用權益法之投資是否具減損疑慮係本會計師進行財務報表查核需高度關注之事項。

因應之查核程序：

本會計師對上述關鍵查核事項之主要查核程序包括評估減損模型所使用假設之未來現金流量預測及折現率，比對歷史績效與未來現金流量預測，將折現率與外部相關資料做比較，以進行採權益法之投資之減損測試。

管理階層與治理單位對個體財務報告之責任

管理階層之責任係依照證券發行人財務報告編製準則編製允當表達之個體財務報告，且維持與個體財務報告編製有關之必要內部控制，以確保個體財務報告未存有導因於舞弊或錯誤之重大不實表達。

於編製個體財務報告時，管理階層之責任包括評估雅博股份有限公司繼續經營之能力、相關事項之揭露，以及繼續經營會計基礎之採用，除非管理階層意圖清算雅博股份有限公司或停止營業，或除清算或停業外別無實際可行之其他方案。

雅博股份有限公司之治理單位(含審計委員會)負有監督財務報導流程之責任。

會計師查核個體財務報告之責任

本會計師查核個體財務報告之目的，係對個體財務報告整體是否存有導因於舞弊或錯誤之重大不實表達取得合理確信，並出具查核報告。合理確信係高度確信，惟依照一般公認審計準則執行之查核工作無法保證必能偵出個體財務報告存有之重大不實表達。不實表達可能導因於舞弊或錯誤。如不實表達之個別金額或彙總數可合理預期將影響個體財務報告使用者所作之經濟決策，則被認為具有重大性。

本會計師依照一般公認審計準則查核時，運用專業判斷並保持專業上之懷疑。本會計師亦執行下列工作：

- 1.辨認並評估個體財務報告導因於舞弊或錯誤之重大不實表達風險；對所評估之風險設計及執行適當之因應對策；並取得足夠及適切之查核證據以作為查核意見之基礎。因舞弊可能涉及共謀、偽造、故意遺漏、不實聲明或踰越內部控制，故未偵出導因於舞弊之重大不實表達之風險高於導因於錯誤者。
- 2.對與查核攸關之內部控制取得必要之瞭解，以設計當時情況下適當之查核程序，惟其目的非對雅博股份有限公司內部控制之有效性表示意見。
- 3.評估管理階層所採用會計政策之適當性，及其所作會計估計與相關揭露之合理性。
- 4.依據所取得之查核證據，對管理階層採用繼續經營會計基礎之適當性，以及使雅博股份有限公司繼續經營之能力可能產生重大疑慮之事件或情況是否存在重大不確定性，作出結論。本會計師若認為該等事件或情況存在重大不確定性，則須於查核報告中提醒個體財務報告使用者注意個體財務報告之相關揭露，或於該等揭露係屬不適當時修正查核意見。本會計師之結論係以截至查核報告日所取得之查核證據為基礎。惟未來事件或情況可能導致雅博股份有限公司不再具有繼續經營之能力。

5. 評估個體財務報告(包括相關附註)之整體表達、結構及內容，以及個體財務報告是否允當表達相關交易及事件。
6. 對於採用權益法之被投資公司之財務資訊取得足夠及適切之查核證據，以對個體財務報告表示意見。本會計師負責查核案件之指導、監督及執行，並負責形成雅博股份有限公司之查核意見。

本會計師與治理單位溝通之事項，包括所規劃之查核範圍及時間，以及重大查核發現(包括於查核過程中所辨認之內部控制顯著缺失)。

本會計師亦向治理單位提供本會計師所隸屬事務所受獨立性規範之人員已遵循會計師職業道德規範中有關獨立性之聲明，並與治理單位溝通所有可能被認為會影響會計師獨立性之關係及其他事項(包括相關防護措施)。

本會計師從與治理單位溝通之事項中，決定對雅博股份有限公司民國一〇九年度個體財務報告查核之關鍵查核事項。本會計師於查核報告中敘明該等事項，除非法令不允許公開揭露特定事項，或在極罕見情況下，本會計師決定不於查核報告中溝通特定事項，因可合理預期此溝通所產生之負面影響大於所增進之公眾利益。

安侯建業聯合會計師事務所

會計師：

寇惠拓



鄭次頤



證券主管機關：台財證六字第0930106739號

核准簽證文號：金管證審字第1040003949號

民國一一〇年三月二十四日



民國一〇九年及一〇八年十二月三十一日

單位：新台幣千元

| 資 產 | 109.12.31 | | 108.12.31 | | | 負債及權益 | 109.12.31 | | 108.12.31 | |
|--|---------------------|------------|------------------|------------|---------------------------|---------------------|------------|------------------|------------|---|
| | 金 額 | % | 金 額 | % | | | 金 額 | % | 金 額 | % |
| 流動資產： | | | | | | 流動負債： | | | | |
| 1100 現金及約當現金(附註六(一)(二十)) | \$ 97,443 | 4 | 118,218 | 5 | 2100 短期借款(附註六(十一)(二十)) | \$ 184,784 | 7 | 401,493 | 16 | |
| 1110 透過損益按公允價值衡量之金融資產—流動(附註六(二)(二十)) | 35,154 | 1 | - | - | 2150 應付票據(附註六(二十)) | 35 | - | 404 | - | |
| 1137 按攤銷後成本衡量之金融資產—流動(附註六(三)(二十)) | - | - | 243,500 | 9 | 2170 應付帳款(附註六(二十)) | 40,763 | 2 | 35,539 | 1 | |
| 1151 應收票據(附註六(四)(十七)(二十)) | 11,996 | 1 | 16,030 | 1 | 2180 應付帳款—關係人(附註六(二十)及七) | 20,664 | 1 | 17,044 | 1 | |
| 1170 應收帳款淨額(附註六(四)(十七)(二十)) | 93,135 | 4 | 97,127 | 4 | 2200 其他應付款(附註六(二十)) | 119,492 | 5 | 74,237 | 3 | |
| 1181 應收帳款—關係人(附註六(四)(十七)(二十)及七) | 152,424 | 6 | 153,312 | 6 | 2220 其他應付款—關係人(附註六(二十)及七) | 764 | - | 728 | - | |
| 1200 其他應收款(附註六(五)(二十)) | 5,573 | - | 2,440 | - | 2230 本期所得稅負債 | 11,455 | - | 3,366 | - | |
| 1210 其他應收款—關係人(附註六(五)(二十)及七) | 43,305 | 2 | 31,222 | 1 | 2280 租賃負債—流動(附註六(二十)) | 1,401 | - | 306 | - | |
| 130X 存貨(附註六(六)) | 84,339 | 3 | 103,578 | 4 | 2300 其他流動負債(附註七) | 14,738 | 1 | 11,330 | - | |
| 1410 預付款項(附註七) | 8,482 | - | 7,194 | - | 流動負債合計 | 394,096 | 16 | 544,447 | 21 | |
| 1470 其他流動資產 | 339 | - | 1,005 | - | 非流動負債： | | | | | |
| 流動資產合計 | 532,190 | 21 | 773,626 | 30 | 2580 租賃負債—非流動(附註六(二十)) | 2,025 | - | 177 | - | |
| 非流動資產： | | | | | 2640 淨確定福利負債—非流動(附註六(十三)) | 8,058 | - | 7,411 | - | |
| 1517 透過其他綜合損益按公允價值衡量之金融資產—非流動(附註六(二十)) | 19,117 | 1 | 12,343 | 1 | 非流動負債合計 | 10,083 | - | 7,588 | - | |
| 1550 採用權益法之投資(附註六(七)(八)) | 1,521,753 | 61 | 1,359,821 | 53 | 負債總計 | 404,179 | 16 | 552,035 | 21 | |
| 1600 不動產、廠房及設備(附註六(九)及八) | 391,710 | 16 | 394,222 | 15 | 權益(附註六(十五))： | | | | | |
| 1755 使用權資產 | 3,422 | - | 482 | - | 3100 股本 | 1,009,116 | 40 | 1,009,116 | 39 | |
| 1780 無形資產(附註六(十)) | 3,122 | - | 3,678 | - | 3200 資本公積 | 345,635 | 14 | 345,635 | 14 | |
| 1840 遞延所得稅資產(附註六(十四)) | 29,085 | 1 | 22,873 | 1 | 保留盈餘： | | | | | |
| 1920 存出保證金(附註七) | 4,735 | - | 10,220 | - | 3310 法定盈餘公積 | 273,903 | 11 | 265,110 | 10 | |
| 1990 其他非流動資產 | 758 | - | 758 | - | 3320 特別盈餘公積 | 178,568 | 7 | 163,809 | 7 | |
| 非流動資產合計 | 1,973,702 | 79 | 1,804,397 | 70 | 3350 未分配盈餘(附註六(十三)) | 456,008 | 18 | 420,886 | 16 | |
| | | | | | 保留盈餘小計 | 908,479 | 36 | 849,805 | 33 | |
| | | | | | 3400 其他權益 | (161,517) | (6) | (178,568) | (7) | |
| | | | | | 權益總計 | 2,101,713 | 84 | 2,025,988 | 79 | |
| 資產總計 | \$ 2,505,892 | 100 | 2,578,023 | 100 | 負債及權益總計 | \$ 2,505,892 | 100 | 2,578,023 | 100 | |

董事長：李永川



經理人：陳恆偉

(請詳閱後附個體財務報告附註)



會計主管：王偉全



雅博股份有限公司

綜合損益表

民國一〇九年及一〇八年一月一日至十二月三十一日

單位：新台幣千元

| | 109年度 | | 108年度 | |
|------------------------------------|--------------|-----|-----------|-----|
| | 金額 | % | 金額 | % |
| 4000 營業收入(附註六(十七)及七) | \$ 1,122,691 | 100 | 1,235,742 | 100 |
| 5000 營業成本(附註六(六)(九)(十)(十三)(十八)及七) | 743,378 | 66 | 808,451 | 65 |
| 營業毛利 | 379,313 | 34 | 427,291 | 35 |
| 5910 減：未實現銷貨損益 | (49,595) | (5) | (54,569) | (5) |
| 5920 加：已實現銷貨損益 | 54,569 | 5 | 61,982 | 5 |
| 營業毛利淨額 | 384,287 | 34 | 434,704 | 35 |
| 6000 營業費用(附註六(四)(九)(十)(十三)(十八)及七)： | | | | |
| 6100 推銷費用 | 94,732 | 8 | 109,189 | 9 |
| 6200 管理費用 | 131,454 | 12 | 122,480 | 10 |
| 6300 研究發展費用 | 134,884 | 12 | 112,697 | 9 |
| 6450 預期信用減損迴轉利益 | (330) | - | (1,215) | - |
| 營業費用合計 | 360,740 | 32 | 343,151 | 28 |
| 6900 營業淨利 | 23,547 | 2 | 91,553 | 7 |
| 營業外收入及支出(附註六(七)(十二)(十九)及七)： | | | | |
| 7010 利息收入 | 726 | - | 2,886 | - |
| 7130 其他收入 | - | - | 26 | - |
| 7020 其他利益及損失 | 5,114 | - | 1,978 | - |
| 7050 財務成本 | (4,159) | - | (13,369) | (1) |
| 7070 採用權益法認列之子公司、關聯企業及合資損益之份額 | 86,026 | 8 | 22,574 | 2 |
| 營業外收入及支出合計 | 87,707 | 8 | 14,095 | 1 |
| 稅前淨利 | 111,254 | 10 | 105,648 | 8 |
| 7951 減：所得稅費用(附註六(十四)) | 6,666 | - | 17,727 | 1 |
| 本期淨利 | 104,588 | 10 | 87,921 | 7 |
| 8300 其他綜合損益(附註六(十四)(十五))： | | | | |
| 8310 不重分類至損益之項目 | | | | |
| 8311 確定福利計畫之再衡量數 | (630) | - | (762) | - |
| 8316 透過其他綜合損益按公允價值衡量之權益工具投資未實現評價損益 | 6,774 | - | 987 | - |
| 8349 減：與不重分類之項目相關之所得稅 | (126) | - | (152) | - |
| 不重分類至損益之項目合計 | 6,270 | - | 377 | - |
| 8360 後續可能重分類至損益之項目 | | | | |
| 8361 國外營運機構財務報表換算之兌換差額 | 10,277 | 1 | (15,746) | (1) |
| 8399 減：與可能重分類之項目相關之所得稅 | - | - | - | - |
| 後續可能重分類至損益之項目合計 | 10,277 | 1 | (15,746) | (1) |
| 8300 本期其他綜合損益 | 16,547 | 1 | (15,369) | (1) |
| 本期綜合損益總額 | \$ 121,135 | 11 | 72,552 | 6 |
| 9750 基本每股盈餘(單位：新台幣元)(附註六(十六)) | \$ 1.04 | | 0.87 | |
| 9850 稀釋每股盈餘(單位：新台幣元)(附註六(十六)) | \$ 1.03 | | 0.87 | |

(請詳閱後附個體財務報告附註)

董事長：李永川



經理人：陳恆偉



會計主管：王偉全





雅博股份有限公司

權益變動表

民國一〇九年及一〇八年一月一日至十二月三十一日

單位：新台幣千元

| | 股本 | 資本公積 | 保留盈餘 | | | 合計 | 其他權益項目 | | 合計 | 權益總額 |
|-----------------|--------------|---------|---------|---------|----------|----------|-------------------|---------------------------|-----------|-----------|
| | | | 法定盈餘公積 | 特別盈餘公積 | 未分配盈餘 | | 國外營運機構財務報表換算之兌換差額 | 透過其他綜合損益按公允價值衡量之金融資產未實現損益 | | |
| 民國一〇八年一月一日餘額 | \$ 1,009,116 | 345,635 | 254,269 | 148,402 | 425,415 | 828,086 | (165,058) | 1,249 | (163,809) | 2,019,028 |
| 本期淨利 | - | - | - | - | 87,921 | 87,921 | - | - | - | 87,921 |
| 本期其他綜合損益 | - | - | - | - | (610) | (610) | (15,746) | 987 | (14,759) | (15,369) |
| 本期綜合損益總額 | - | - | - | - | 87,311 | 87,311 | (15,746) | 987 | (14,759) | 72,552 |
| 盈餘指撥及分配： | | | | | | | | | | |
| 提列法定盈餘公積 | - | - | 10,841 | - | (10,841) | - | - | - | - | - |
| 提列特別盈餘公積 | - | - | - | 15,407 | (15,407) | - | - | - | - | - |
| 普通股現金股利 | - | - | - | - | (65,592) | (65,592) | - | - | - | (65,592) |
| 民國一〇八年十二月三十一日餘額 | 1,009,116 | 345,635 | 265,110 | 163,809 | 420,886 | 849,805 | (180,804) | 2,236 | (178,568) | 2,025,988 |
| 本期淨利 | - | - | - | - | 104,588 | 104,588 | - | - | - | 104,588 |
| 本期其他綜合損益 | - | - | - | - | (504) | (504) | 10,277 | 6,774 | 17,051 | 16,547 |
| 本期綜合損益總額 | - | - | - | - | 104,084 | 104,084 | 10,277 | 6,774 | 17,051 | 121,135 |
| 盈餘指撥及分配： | | | | | | | | | | |
| 提列法定盈餘公積 | - | - | 8,793 | - | (8,793) | - | - | - | - | - |
| 提列特別盈餘公積 | - | - | - | 14,759 | (14,759) | - | - | - | - | - |
| 普通股現金股利 | - | - | - | - | (45,410) | (45,410) | - | - | - | (45,410) |
| 民國一〇九年十二月三十一日餘額 | \$ 1,009,116 | 345,635 | 273,903 | 178,568 | 456,008 | 908,479 | (170,527) | 9,010 | (161,517) | 2,101,713 |

董事長：李永川



經理人：陳恆偉



會計主管：王偉全



(請詳閱後附個體財務報告附註)

飛博股份有限公司

現金流量表

民國一〇九年及一〇八年一月一日至十二月三十一日

單位：新台幣千元

| | 109年度 | 108年度 |
|--------------------------|------------|----------|
| 營業活動之現金流量： | | |
| 本期稅前淨利 | \$ 111,254 | 105,648 |
| 調整項目： | | |
| 收益費損項目 | | |
| 折舊費用 | 22,685 | 26,290 |
| 攤銷費用 | 1,374 | 2,534 |
| 預期信用減損迴轉利益 | (330) | (1,215) |
| 利息費用 | 4,159 | 13,369 |
| 利息收入 | (726) | (2,886) |
| 股利收入 | - | (26) |
| 採用權益法認列之子公司、關聯企業及合資利益之份額 | (86,026) | (22,574) |
| 處分不動產、廠房及設備利益 | - | (4) |
| 處分採用權益法之投資利益 | (543) | - |
| 透過損益按公允價值衡量之金融資產評價(利益)損失 | (101) | 104 |
| 處分透過損益按公允價值衡量之金融資產利益 | (158) | (666) |
| 未實現銷貨利益 | 49,595 | 54,569 |
| 已實現銷貨利益 | (54,569) | (61,982) |
| 未實現外幣兌換損失 | 3,911 | 5,742 |
| 不動產、廠房及設備轉出費用數 | 110 | 50 |
| 收益費損項目合計 | (60,619) | 13,305 |
| 與營業活動相關之資產／負債變動數： | | |
| 應收票據減少 | 4,034 | 2,691 |
| 應收帳款減少 | 4,921 | 39,349 |
| 應收帳款－關係人減少 | 7,284 | 36,199 |
| 其他應收款(增加)減少 | (3,212) | 1,756 |
| 其他應收款－關係人增加 | (9,769) | (22,226) |
| 存貨減少 | 19,239 | 4,931 |
| 預付款項(含關係人)(增加)減少 | (1,288) | 2,358 |
| 其他流動資產減少(增加) | 666 | (505) |
| 與營業活動相關之資產之淨變動合計 | 21,875 | 64,553 |
| 應付票據減少 | (369) | (122) |
| 應付帳款增加(減少) | 5,086 | (70,321) |
| 應付帳款－關係人增加(減少) | 3,396 | (384) |
| 其他應付款增加 | 45,379 | 1,625 |
| 其他應付款－關係人增加(減少) | 67 | (6,673) |
| 其他流動負債增加 | 3,408 | 4,866 |
| 淨確定福利負債增加(減少) | 17 | (595) |
| 遞延貸項減少 | (30) | - |
| 與營業活動相關之負債之淨變動合計 | 56,954 | (71,604) |
| 與營業活動相關之資產及負債之淨變動合計 | 78,829 | (7,051) |

(請詳閱後附個體財務報告附註)

董事長：李永川



經理人：陳恆偉



會計主管：王偉全



雅博股份有限公司

現金流量表(續)

民國一〇九年及一〇八年一月一日至十二月三十一日

單位：新台幣千元

| | 109年度 | 108年度 |
|------------------------|------------------|------------------|
| 營運產生之現金流入 | \$ 129,464 | 111,902 |
| 收取之利息 | 804 | 2,923 |
| 收取之股利 | - | 26 |
| 支付之利息 | (4,292) | (9,578) |
| 支付之所得稅 | (4,663) | (28,836) |
| 營業活動之淨現金流入 | 121,313 | 76,437 |
| 投資活動之現金流量： | | |
| 取得透過其他綜合損益按公允價值衡量之金融資產 | - | (9,000) |
| 處分按攤銷後成本衡量之金融資產 | 243,500 | 5,000 |
| 取得透過損益按公允價值衡量之金融資產 | (120,000) | (105,000) |
| 處分透過損益按公允價值衡量之金融資產 | 85,105 | 243,692 |
| 取得採用權益法之投資 | (154,858) | (33,769) |
| 處分採用權益法之投資 | 49,850 | - |
| 取得不動產、廠房及設備 | (20,158) | (19,625) |
| 處分不動產、廠房及設備 | - | 1,032 |
| 存出保證金減少(增加) | 5,485 | (1,965) |
| 取得無形資產 | (418) | (343) |
| 收取之股利 | 42,116 | 83,920 |
| 投資活動之淨現金流入 | 130,622 | 163,942 |
| 籌資活動之現金流量： | | |
| 舉借短期借款 | 1,228,231 | 799,029 |
| 償還短期借款 | (1,447,469) | (685,358) |
| 償還公司債 | - | (300,000) |
| 租賃本金償還 | (522) | (431) |
| 發放現金股利 | (45,410) | (65,592) |
| 籌資活動之淨現金流出 | (265,170) | (252,352) |
| 匯率變動對現金及約當現金之影響 | (7,540) | (5,470) |
| 本期現金及約當現金減少數 | (20,775) | (17,443) |
| 期初現金及約當現金餘額 | 118,218 | 135,661 |
| 期末現金及約當現金餘額 | \$ 97,443 | 118,218 |

董事長：李永川



(請詳閱後附個體財務報告附註)

經理人：陳恆偉



會計主管：王偉全



雅博股份有限公司
個體財務報告附註
民國一〇九年度及一〇八年度
(除另有註明者外，所有金額均以新台幣千元為單位)

一、公司沿革

雅博股份有限公司(以下稱「本公司」)於民國七十九年三月奉經濟部核准設立，並於民國八十七年八月三十一日吸收合併雅泰工業股份有限公司。本公司主要業務係從事醫療器材製造、進出口與買賣及代理業務。九十年八月經財政部證券暨期貨管理委員會(現更名為金融監督管理委員會證券期貨局，簡稱證期局)核准本公司股票上櫃，於九十一年一月股票正式掛牌公開買賣。九十三年十月經證期局核准本公司股票轉上市。

二、通過財務報告之日期及程序

本個體財務報告已於民國一一〇年三月二十四日經董事會通過發布。

三、新發布及修訂準則及解釋之適用

(一)已採用金融監督管理委員會認可之新發布及修訂後準則及解釋之影響

本公司自民國一〇九年一月一日起開始適用下列新修正之國際財務報導準則，且對個體財務報告未造成重大影響。

- 國際財務報導準則第三號之修正「業務之定義」
- 國際財務報導準則第九號、國際會計準則第三十九號及國際財務報導準則第七號之修正「利率指標變革」
- 國際會計準則第一號及國際會計準則第八號之修正「重大之定義」
- 國際財務報導準則第十六號之修正「新型冠狀病毒肺炎相關租金減讓」

(二)尚未採用金管會認可之國際財務報導準則之影響

本公司評估適用下列自民國一一〇年一月一日起生效之新修正之國際財務報導準則，將不致對個體財務報告造成重大影響。

- 國際財務報導準則第四號之修正「暫時豁免適用國際財務報導準則第九號之延長」
- 國際財務報導準則第九號、國際會計準則第三十九號、國際財務報導準則第七號、國際財務報導準則第四號及國際財務報導準則第十六號之修正「利率指標變革—第二階段」

雅博股份有限公司個體財務報告附註(續)

(三)金管會尚未認可之新發布及修訂準則及解釋

國際會計準則理事會已發布及修正但尚未經金管會認可之準則及解釋，對本公司可能攸關者如下：

| <u>新發布或修訂準則</u> | <u>主要修訂內容</u> | <u>理事會發布 之生效日</u> |
|--------------------------------|---|-----------------------|
| 國際會計準則第1號之修正 「將負債分類為流動或非流動」 | 修正條文係為提升準則應用之一致性，以協助企業判定不確定清償日之債務或其他負債於資產負債表究竟應分類為流動(於或可能於一年內到期者)或非流動。 修正條文亦闡明企業可能以轉換為權益來清償之債務之分類規定。 | 2023.1.1 |
| 國際會計準則第1號之修正 「會計政策之揭露」 | 國際會計準則第1號之主要修正包括： • 規定企業揭露其重大會計政策而非其重要會計政策； • 闡明與不重大之交易、其他事項或情況有關之會計政策資訊係屬不重大，且不需揭露該等資訊；及 • 闡明並非與重大之交易、其他事項或情況有關之所有會計政策資訊對公司之財務報表均屬重大。 | 2023.1.1 |
| 國際會計準則第8號之修正 「會計估計之定義」 | 該修正引入新的會計估計定義，闡明會計估計係財務報表中是受衡量不確定性影響之貨幣金額。該修正亦明訂公司須建立會計估計以達成其所適用會計政策之目的，藉此闡明會計政策與會計估計間之關係。 | 2023.1.1 |

本公司現正持續評估上述準則及解釋對本公司財務狀況與經營結果之影響，相關影響待評估完成時予以揭露。

本公司預期下列其他尚未認可之新發布及修正準則不致對個體財務報告造成重大影響。

- 國際財務報導準則第十號及國際會計準則第二十八號之修正「投資者與其關聯企業或合資間之資產出售或投入」
- 國際財務報導準則第十七號「保險合約」及國際財務報導準則第十七號之修正
- 國際會計準則第十六號之修正「不動產、廠房及設備－達到預定使用狀態前之價款」
- 國際會計準則第三十七號之修正「虧損性合約－履行合約之成本」
- 國際財務報導準則2018-2020週期之年度改善
- 國際財務報導準則第三號之修正「對觀念架構之引述」

雅博股份有限公司個體財務報告附註(續)

四、重大會計政策之彙總說明

本個體財務報告所採用之重大會計政策彙總說明如下。下列會計政策已一致適用於本個體財務報告之所有表達期間。

(一) 遵循聲明

本個體財務報告係依照「證券發行人財務報告編製準則」編製。

(二) 編製基礎

1. 衡量基礎

除下列資產負債表之重要項目外，本個體財務報告係依歷史成本為基礎編製：

- (1) 依公允價值衡量之透過損益按公允價值衡量金融資產；
- (2) 依公允價值衡量之透過其他綜合損益按公允價值衡量金融資產；及
- (3) 淨確定福利負債，係依退休基金資產之公允價值減除確定福利義務現值及附註四(十七)所述之上限影響數衡量。

2. 功能性貨幣及表達貨幣

本公司係以營運所處主要經濟環境之貨幣為其功能性貨幣。本個體財務報告係以本公司之功能性貨幣，新台幣表達。所有以新台幣表達之財務資訊均以新台幣千元為單位。

(三) 外幣

1. 外幣交易

外幣交易依交易日之匯率換算為功能性貨幣。報導期間結束日(以下稱報導日)之外幣貨幣性項目依當日之匯率換算為功能性貨幣。

以公允價值衡量之外幣非貨幣性項目依衡量公允價值當日之匯率換算為功能性貨幣，以歷史成本衡量之外幣非貨幣性項目則依交易日之匯率換算。

換算所產生之外幣兌換差異通常係認列於損益，惟以下情況係認列於其他綜合損益：

- (1) 指定為透過其他綜合損益按公允價值衡量之權益工具；
- (2) 指定為國外營運機構淨投資避險之金融負債於避險有效範圍內；或
- (3) 合格之現金流量避險於避險有效範圍內。

2. 國外營運機構

國外營運機構之資產及負債，包括收購時產生之商譽及公允價值調整，係依報導日之匯率換算為新台幣；收益及費損項目係依當期平均匯率換算為新台幣，所產生之兌換差額均認列為其他綜合損益。

雅博股份有限公司個體財務報告附註(續)

當處分國外營運機構致喪失控制、共同控制或重大影響時，與該國外營運機構相關之累計兌換差額係全數重分類為損益。部分處分含有國外營運機構之子公司時，相關累計兌換差額係按比例重新歸屬至非控制權益。部分處分含有國外營運機構之關聯企業或合資之投資時，相關累計兌換差額則按比例重分類至損益。

對國外營運機構之貨幣性應收或應付項目，若尚無清償計畫且不可能於可預見之未來予以清償時，其所產生之外幣兌換損益視為對該國外營運機構淨投資之一部分而認列為其他綜合損益。

(四)資產與負債區分流動與非流動之分類標準

符合下列條件之一之資產列為流動資產，非屬流動資產之所有其他資產則列為非流動資產：

- 1.預期於其正常營業週期中實現該資產，或意圖將其出售或消耗；
- 2.主要為交易目的而持有該資產；
- 3.預期於報導期間後十二個月內實現該資產；或
- 4.該資產為現金或約當現金，但於報導期間後至少十二個月將該資產交換或用以清償負債受到其他限制者除外。

符合下列條件之一之負債列為流動負債，非屬流動負債之所有其他負債則列為非流動負債：

- 1.預期將於正常營業週期中清償該負債；
- 2.主要為交易目的而持有該負債；
- 3.預期將於報導期間後十二個月內到期清償該負債；或
- 4.未具無條件將清償期限遞延至報導期間後至少十二個月之權利之負債。負債之條款，可能依交易對方之選擇，以發行權益工具而導致其清償者，並不影響其分類。

(五)現金及約當現金

現金包括庫存現金及活期存款。約當現金係指可隨時轉換成定額現金且價值變動風險甚小之短期並具高度流動性之投資。定期存款符合前述定義且持有目的係滿足短期現金承諾而非投資或其他目的者，列報於約當現金。

(六)金融工具

應收帳款原始係於產生時認列。所有其他金融資產及金融負債原始係於本公司成為金融工具合約條款之一方時認列。非透過損益按公允價值衡量之金融資產(除不包含重大財務組成部分之應收帳款外)或金融負債原始係按公允價值加計直接可歸屬於該取得或發行之交易成本衡量。不包含重大財務組成部分之應收帳款原始係按交易價格衡量。

雅博股份有限公司個體財務報告附註(續)

1. 金融資產

金融資產之購買或出售符合慣例交易者，本公司對以相同方式分類之金融資產，其所有購買及出售一致地採交易日會計處理。

原始認列時金融資產分類為：按攤銷後成本衡量之金融資產、透過其他綜合損益按公允價值衡量之權益工具投資或透過損益按公允價值衡量之金融資產。本公司僅於改變管理金融資產之經營模式時，始自下一個報導期間之首日起重分類所有受影響之金融資產。

(1) 按攤銷後成本衡量之金融資產

金融資產同時符合下列條件，且未指定為透過損益按公允價值衡量時，係按攤銷後成本衡量：

- 係在以收取合約現金流量為目的之經營模式下持有該金融資產。
- 該金融資產之合約條款產生特定日期之現金流量，完全為支付本金及流通在外本金金額之利息。

該等資產後續以原始認列金額加減計採有效利息法計算之累積攤銷數，並調整任何備抵損失之攤銷後成本衡量。利息收入、外幣兌換損益及減損損失係認列於損益。除列時，將利益或損失列入損益。

(2) 透過其他綜合損益按公允價值衡量之金融資產

本公司於原始認列時，可作一不可撤銷之選擇，將非持有供交易之權益工具投資後續公允價值變動列報於其他綜合損益。前述選擇係按逐項工具基礎所作成。

屬權益工具投資者後續按公允價值衡量。股利收入(除非明顯代表部分投資成本之回收)係認列於損益。其餘淨利益或損失係認列為其他綜合損益且不重分類至損益。

權益投資之股利收入於本公司有權利收取股利之日認列(通常係除息日)。

(3) 透過損益按公允價值衡量之金融資產

非屬上述按攤銷後成本衡量或透過其他綜合損益按公允價值衡量之金融資產，係透過損益按公允價值衡量，包括衍生性金融資產。

該等資產後續按公允價值衡量，其淨利益或損失(包含任何股利及利息收入)係認列為損益。

(4) 金融資產減損

本公司針對按攤銷後成本衡量之金融資產(包括現金及約當現金、按攤銷後成本衡量之金融資產、應收票據及應收帳款、其他應收款、存出保證金及其他金融資產等)之預期信用損失認列備抵損失。

雅博股份有限公司個體財務報告附註(續)

下列金融資產係按十二個月預期信用損失金額衡量備抵損失，其餘係按存續期間預期信用損失金額衡量：

- 判定債務證券於報導日之信用風險低；及
- 其他債務證券及銀行存款之信用風險(例如違約風險發生超過金融工具之預期存續期間)自原始認列後未顯著增加。

應收帳款之備抵損失係按存續期間預期信用損失金額衡量。

於判定自原始認列後信用風險是否已顯著增加時，本公司考量合理且可佐證之資訊(無需過度成本或投入即可取得)，包括質性及量化資訊，及根據本公司之歷史經驗、信用評估及前瞻性資訊所作之分析。

若合約款項逾期超過六十天，本公司假設金融資產之信用風險已顯著增加。

若合約款項逾期超過三百六十五天，或借款人不太可能履行其信用義務支付全額款項予本公司時，本公司視為該金融資產發生違約。

存續期間預期信用損失係指金融工具預期存續期間所有可能違約事項產生之預期信用損失。

十二個月預期信用損失係指金融工具於報導日後十二個月內可能違約事項所產生之預期信用損失(或較短期間，若金融工具之預期存續期間短於十二個月時)。

衡量預期信用損失之最長期間為本公司暴露於信用風險之最長合約期間。

預期信用損失為金融工具預期存續期間信用損失之機率加權估計值。信用損失係按所有現金短收之現值衡量，亦即本公司依據合約可收取之現金流量與本公司預期收取之現金流量之差額。預期信用損失係按金融資產之有效利率折現。

於每一報導日本公司評估按攤銷後成本衡量金融資產是否有信用減損。對金融資產之估計未來現金流量具有不利影響之一項或多項事項已發生時，該金融資產已信用減損。金融資產已信用減損之證據包括有關下列事項之可觀察資料：

- 借款人或發行人之重大財務困難；
- 違約，諸如延滯或逾期超過三百六十五天；
- 因與借款人之財務困難相關之經濟或合約理由，本公司給予借款人原本不會考量之讓步；
- 借款人很有可能會聲請破產或進行其他財務重整；或
- 由於財務困難而使該金融資產之活絡市場消失。

按攤銷後成本衡量之金融資產之備抵損失係自資產之帳面金額中扣除。

雅博股份有限公司個體財務報告附註(續)

當本公司對回收金融資產整體或部分無法合理預期時，係直接減少其金融資產總帳面金額。對公司戶，本公司係以是否合理預期可回收之基礎個別分析沖銷之時點及金額。本公司預期已沖銷金額將不會重大迴轉，然而，已沖銷之金融資產仍可強制執行，以符合本公司回收逾期金額之程序。

(5) 金融資產之除列

本公司僅於對來自該資產現金流量之合約權利終止，或已移轉金融資產且該資產所有權之幾乎所有之風險及報酬已移轉予其他企業時，或既未移轉亦未保留所有權之幾乎所有風險及報酬且未保留該金融資產之控制時，始將金融資產除列。

本公司簽訂移轉金融資產之交易，若保留已移轉資產所有權之所有或幾乎所有風險及報酬，則仍持續認列於資產負債表。

2. 金融負債及權益工具

(1) 負債或權益之分類

本公司發行之債務及權益工具係依據合約協議之實質與金融負債及權益工具之定義分類為金融負債或權益。

權益工具係指表彰本公司於資產減除其所有負債後剩餘權益之任何合約。本公司發行之權益工具係以取得之價款扣除直接發行成本後之金額認列。

本公司所發行之複合金融工具係持有人擁有選擇權可轉換為股本之轉換公司，其發行股份之數量並不會隨其公允價值變動而有所不同。

複合金融工具負債組成部分，其原始認列金額係以不包括權益轉換權之類似負債之公允價值衡量。權益組成部分之原始認列金額則以整體複合金融工具公允價值與負債組成部分公允價值二者間之差額衡量。任何直接可歸屬之交易成本依原始負債及權益之帳面金額比例，分攤至負債及權益組成部分。

原始認列後，複合金融工具之負債組成部分係採有效利率法以攤銷後成本衡量。複合金融工具之權益組成部分，原始認列後不予重新衡量。

與金融負債相關之利息係認列為損益。

金融負債於轉換時重分類為權益，其轉換不產生損益。

(2) 金融負債

金融負債係分類為攤銷後成本或透過損益按公允價值衡量。金融負債若屬持有供交易、衍生工具或於原始認列時指定，則分類為透過損益按公允價值衡量。透過損益按公允價值衡量之金融負債係以公允價值衡量，且相關淨利益及損失，包括任何利息費用，係認列於損益。

其他金融負債後續採有效利息法按攤銷後成本衡量。利息費用及兌換損益係認列於損益。除列時之任何利益或損失亦係認列於損益。

雅博股份有限公司個體財務報告附註(續)

(3)金融負債之除列

本公司係於合約義務已履行、取消或到期時，除列金融負債。當金融負債條款修改且修改後負債之現金流量有重大差異，則除列原金融負債，並以修改後條款為基礎按公允價值認列新金融負債。

除列金融負債時，其帳面金額與所支付或應支付對價總額(包含任何所移轉之非現金資產或承擔之負債)間之差額認列為損益。

(4)金融資產及負債之互抵

金融資產及金融負債僅於本公司目前有法律上有可執行之權利進行互抵及有意圖以淨額交割或同時變現資產及清償負債時，方予以互抵並以淨額表達於資產負債表。

(七)存 貨

存貨係以成本與淨變現價值孰低衡量。成本包括使其達可供使用的地點及狀態所發生之取得、產製或加工成本及其他成本，並採加權平均計算。製成品及在製品存貨之成本包括依適當比例按正常產能分攤之製造費用。

淨變現價值係指正常營業下之估計售價減除估計完工尚需投入之估計成本及完成出售所需之估計成本後之餘額。

(八)投資關聯企業

關聯企業係指本公司對其財務及營運政策具有重大影響，但非控制或聯合控制者。

本公司對於關聯企業之權益採用權益法處理。權益法下，原始取得時係依成本認列，投資成本包含交易之成本。投資關聯企業之帳面金額包括原始投資時所辨認之商譽，減除任何累計減損損失。

個體財務報告包括自具有重大影響之日起至喪失重大影響之日止，於進行與本公司會計政策一致性之調整後，本公司依權益比例認列各該投資關聯企業之損益及其他綜合損益之金額。當關聯企業發生非損益及其他綜合損益之權益變動且不影響本公司對其之持股比例時，本公司將所有權益變動按持股比例認列為資本公積。

本公司與關聯企業間之交易所產生之未實現利益及損失，僅在非關係人投資者對關聯企業之權益範圍內，認列於企業財務報表。

當本公司依比例應認列關聯企業之損失份額等於或超過其在關聯企業之權益時，即停止認列其損失，而僅於發生法定義務、推定義務或已代該被投資公司支付款項之範圍內，認列額外之損失及相關負債。

雅博股份有限公司個體財務報告附註(續)

本公司自其投資不再為關聯企業之日起停止採用權益法，並按公允價值衡量保留權益，保留權益之公允價值及處分價款與停止採用權益法當日之投資帳面金額之差額，認列於當期損益。對於先前認列於其他綜合損益中與該投資有關之所有金額，其會計處理之基礎與關聯企業若直接處分相關資產或負債所必須遵循之基礎相同，亦即若先前認列於其他綜合損益之利益或損失，於處分相關資產或負債時須被重分類為損益（或保留盈餘），則當企業停止採用權益法時，將該利益或損失自權益重分類至損益（或保留盈餘）。若本公司對關聯企業之所有權權益減少，但持續適用權益法，則本公司將與該所有權權益之減少有關而先前已認列於其他綜合損益之利益或損失，按上述方式依減少比例作重分類調整。

(九)投資子公司

於編製個體財務報告時，本公司對具控制力之被投資公司係採權益法評價。在權益法下，個體財務報告當期損益及其他綜合損益與合併基礎編製之財務報告中當期損益及其他綜合損益歸屬於母公司業主之分攤數相同，且個體財務報告業主權益與合併基礎編製之財務報告中歸屬於母公司業主之權益相同。

本公司對子公司所有權權益之變動，未導致喪失控制者，作為與業主間之權益交易處理。

(十)聯合協議

聯合協議係兩方以上具有聯合控制之協議。聯合協議包括聯合營運及合資，並具有下列特性：(a)參與協議者皆受合約協議所約束；(b)合約協議賦予協議者中，至少兩方對該協議具有聯合控制。國際財務報導準則第十一號「聯合協議」將聯合控制定義為合約上同意分享對一協議之控制，其僅於與攸關活動（即對該協議之報酬有重大影響之活動）有關之決策必須取得分享控制之各方一致同意時方始存在。

合資係一項聯合協議，據此對該協議具有聯合控制之各方（即合資者）對於該協議之淨資產具有權利，而非對資產具有權利且負債負有義務。合資者應將其合資權益認列為一項投資，並依IAS28之規定採用權益法處理該投資，除非企業依該準則之規定豁免適用權益法。有關權益法之會計處理，請參考附註四(八)。

本公司於評估聯合協議之分類時，考量了該協議之架構、單獨載具之法律形式、合約協議之條款及其他事實與情況。於事實及情況改變時，本公司將重新評估所參與之聯合協議類型是否改變。

(十一)企業合併

本公司對每一企業合併皆採用收購法處理，商譽係依收購日移轉對價之公允價值，包括歸屬於被收購者任何非控制權益之金額，減除所取得之可辨認資產及承擔之負債之淨額（通常為公允價值）進行衡量。若減除後之餘額為負數，則本公司重新評估是否已正確辨認所有取得之資產及所有承擔之負債後，始將廉價購買利益認列於損益。

雅博股份有限公司個體財務報告附註(續)

除與發行債務或權益工具相關者外，與企業合併相關之交易成本均應於發生時立即認列為本公司之費用。

被收購者之非控制權益中，若屬現時所有權權益，且其持有者有權於清算發生時按比例份額享有企業淨資產者，本公司係依逐筆交易基礎，選擇按收購日之公允價值或按現時所有權工具對被收購者可辨認淨資產之已認列金額所享有之比例份額衡量之。其他非控制權益則按其收購日之公允價值或依金管會認可之國際財務報導準則所規定之其他基礎衡量。

移轉對價中所包含之或有對價係以收購日之公允價值認列。收購日後或有對價公允價值之變動若屬衡量期間調整者，係追溯調整收購成本並相對調整商譽。

衡量期間調整係因本公司於收購日後始取得關於收購日已存在事實與情況之額外資訊所作之調整，衡量期間自收購日起不超過一年。對於非屬衡量期間調整之或有對價公允價值變動，其會計處理係取決於或有對價之分類。或有對價分類為權益者不得再衡量，且其後續交割係在權益內調整。其他或有對價係於收購日後之每一報導日按公允價值衡量，且公允價值變動認列為損益。

於分階段達成之企業合併中，本公司以收購日之公允價值重新衡量其先前已持有被收購者之權益，若因而產生任何利益或損失，則認列為損益。對於被收購者權益價值之變動於收購日前已於其他綜合損益中認列之金額，應依本公司若直接處分其先前已持有權益之相同方式處理，若處分該權益時宜將其重分類至損益，則該金額係重分類至損益。

若企業合併之原始會計處理於合併交易發生之報導日前尚未完成，本公司對於尚不完整之會計處理項目係以暫定金額認列，並於衡量期間內予以追溯調整或認列額外之資產或負債，以反映於衡量期間所取得關於收購日已存在事實與情況之新資訊。衡量期間自收購日起不超過一年。

(十二)不動產、廠房及設備

1.認列與衡量

不動產、廠房及設備項目係依成本（包括資本化之借款成本）減累計折舊及任何累計減損衡量。

不動產、廠房及設備之重大組成部分耐用年限不同時，則視為不動產、廠房及設備之單獨項目（主要組成部分）處理。

不動產、廠房及設備之處分利益或損失係認列於損益。

2.後續成本

後續支出僅於其未來經濟效益很有可能流入本公司時始予以資本化。

3.折舊

折舊係依資產成本減除殘值計算，並採直線法於每一組成部分之估計耐用年限內認列於損益。

土地不予提列折舊。

雅博股份有限公司個體財務報告附註(續)

當期及比較期間之估計耐用年限如下：

- | | |
|----------|-------|
| (1)房屋及建築 | 5~50年 |
| (2)機器設備 | 3~10年 |
| (3)其他設備 | 2~10年 |

本公司於每一報導日檢視折舊方法、耐用年限及殘值，並於必要時適當調整。

(十三)租賃

1.租賃之判斷

本公司係於合約成立日評估合約是否係屬或包含租賃，若合約轉讓對已辨認資產之使用之控制權一段時間以換得對價，則合約係屬或包含租賃。為評估合約是否係屬租賃，本公司針對以下項目評估：

- (1)該合約涉及使用一項已辨認資產，該已辨認資產係於合約中被明確指定或藉由可供使用之時被隱含指定，其實體可區分或可代表實質所有產能。若供應者具有可替換該資產之實質性權利，則該資產並非已辨認資產；且
- (2)於整個使用期間具有取得來自使用已辨認資產之幾乎所有經濟效益之權利；且
- (3)於符合下列情況之一時，取得主導已辨認資產之使用之權利：
 - 客戶在整個使用期間具有主導已辨認資產之使用方式及使用目的之權利。
 - 有關該資產之使用方式及使用目的之攸關決策係預先決定，且：
 - 客戶在整個使用期間具有操作該資產之權利，且供應者並無改變該等操作指示之權利；或
 - 客戶設計該資產之方式已預先決定其整個使用期間之使用方式及使用目的。

於租賃成立日或重評估合約是否包含租賃時，本公司係以相對單獨價格為基礎將合約中之對價分攤至個別租賃組成部份。惟，於承租土地及建物時，本公司選擇不區分非租賃組成部分而將租賃組成部分及非租賃組成部分視為單一租賃組成部分處理。

2.承租人

本公司於租賃開始日認列使用權資產及租賃負債，使用權資產係以成本為原始衡量，該成本包含租賃負債之原始衡量金額，調整租賃開始日或之前支付之任何租賃給付，並加計所發生之原始直接成本及為拆卸、移除標的資產及復原其所在地點或標的資產之估計成本，同時減除收取之任何租賃誘因。

使用權資產後續於租賃開始日至使用權資產之耐用年限屆滿時或租賃期間屆滿時兩者之較早者以直線法提列折舊。此外，本公司定期評估使用權資產是否發生減損並處理任何已發生之減損損失，並於租賃負債發生再衡量的情況下配合調整使用權資產。

雅博股份有限公司個體財務報告附註(續)

租賃負債係以租賃開始日尚未支付之租賃給付之現值為原始衡量。若租賃隱含利率容易確定，則折現率為該利率，若並非容易確定，則使用本公司之增額借款利率。一般而言，本公司係採用其增額借款利率為折現率。

計入租賃負債衡量之租賃給付包括：

- (1) 固定給付，包括實質固定給付；
- (2) 取決於某項指數或費率之變動租賃給付，採用租賃開始日之指數或費率為原始衡量；
- (3) 預期支付之殘值保證金額；及
- (4) 於合理確定將行使購買選擇權或租賃終止選擇權時之行使價格或所須支付之罰款。

租賃負債後續係以有效利息法計提利息，並於發生以下情況時再衡量其金額：

- (1) 用以決定租賃給付之指數或費率變動導致未來租賃給付有變動；
- (2) 預期支付之殘值保證金額有變動；
- (3) 標的資產購買選擇權之評估有變動；
- (4) 對是否行使延長或終止選擇權之估計有所變動，而更改對租賃期間之評估；
- (5) 租賃標的、範圍或其他條款之修改。

租賃負債因前述用以決定租賃給付之指數或費率變動、殘值保證金額有變動以及購買、延長或終止選擇權之評估變動而再衡量時，應相對調整使用權資產之帳面金額，並於使用權資產之帳面金額減至零時，將剩餘之再衡量金額認列於損益中。

對於減少租賃範圍之租賃修改，則係減少使用權資產之帳面金額以反映租賃之部分或全面終止，並將其與租賃負債再衡量金額間之差額認列於損益中。

本公司將不符合投資性不動產定義之使用權資產及租賃負債分別以單行項目表達於資產負債表中。

針對汽車及事務機租金之短期租賃，本公司選擇不認列使用權資產及租賃負債，而係將相關租賃給付依直線基礎於租賃期間內認列為費用。

3. 出租人

本公司為出租人之交易，係於租賃成立日將租賃合約依其是否移轉附屬於標的資產所有權之幾乎所有風險與報酬分類，若是則分類為融資租賃，否則分類為營業租賃。於評估時，本公司考量包括租賃期間是否涵蓋標的資產經濟年限之主要部分等相關特定指標。

雅博股份有限公司個體財務報告附註(續)

(十四)無形資產

1.認列及衡量

本公司取得其他有限耐用年限之無形資產，係以成本減除累計攤銷與累計減損後之金額衡量。

2.後續支出

後續支出僅於可增加相關特定資產的未來經濟效益時，方可將其資本化。

3.攤銷

攤銷係依資產成本減除估計殘值計算，並自無形資產達可供使用狀態起，採直線法於其估計耐用年限內認列為損益。

當期及比較期間之估計耐用年限如下：

電腦軟體 3~5年

本公司於每一報導日檢視無形資產之攤銷方法、耐用年限及殘值，並於必要時適當調整。

(十五)非金融資產減損

本公司於每一報導日評估是否有跡象顯示非金融資產（除存貨及遞延所得稅資產外）之帳面金額可能有減損。若有任一跡象存在，則估計該資產之可回收金額。

為減損測試之目的，係將現金流入大部分獨立於其他個別資產或資產群組之現金流入之一組資產作為最小可辨認資產群組。

可回收金額為個別資產或現金產生單位之公允價值減處分成本與其使用價值孰高者。於評估使用價值時，估計未來現金流量係以稅前折現率折算至現值，該折現率應反映現時市場對貨幣時間價值及對該資產或現金產生單位特定風險之評估。

個別資產或現金產生單位之可回收金額若低於帳面金額，則認列減損損失。

減損損失係立即認列於當期損益。商譽以外之非金融資產則僅在不超過該資產若未於以前年度認列減損損失時所決定之帳面金額（減除折舊或攤銷）之範圍內迴轉。

(十六)收入認列

客戶合約之收入

收入係按移轉商品或勞務而預期有權取得之對價衡量。本公司係於對商品或勞務之控制移轉予客戶而滿足履約義務時認列收入。

本公司製造醫療器材產品於市場銷售。本公司係於對產品之控制移轉時認列收入。該產品之控制移轉係指產品已交付給客戶，客戶能完全裁決產品之銷售通路及價格，且已無會影響客戶接受該產品之未履行義務。交付係發生於產品運送至特定地點，其陳舊過時及損失風險已移轉予客戶，及客戶已依據銷售合約接受產品，驗收條款已失效，或本公司有客觀證據認為已滿足所有驗收條件時。

雅博股份有限公司個體財務報告附註(續)

本公司於交付商品時認列應收帳款，因本公司在該時點具無條件收取對價之權利。

(十七)員工福利

1.確定提撥計畫

確定提撥退休金計畫之提撥義務係於員工提供服務期間內認列為費用。

2.確定福利計畫

非屬確定提撥計畫之退職福利計畫為確定福利計畫。本公司在確定福利計畫下之淨義務係分別針對各項福利計畫以員工當期或過去服務所賺得之未來福利金額折算為現值計算。並減除任何計畫資產之公允價值。折現率係以到期日與本公司淨義務期限接近，且計價幣別與預期支付福利金相同之政府公債之市場殖利率於財務報導日之利率為主。

確定福利義務每年由合格精算師以預計單位福利法精算。當計算結果對本公司可能有利時，認列資產係以從該計畫退還之提撥金或對該計畫減少未來之提撥金之形式可得任何經濟效益之現值為限。計算經濟效益現值時係考量任何最低資金提撥要求。一項效益若能在計畫期間內或計畫負債清償時實現，對本公司而言，即具有經濟效益。

淨確定福利負債之再衡量數包含(1)精算損益；(2)計畫資產報酬，但不包括利息；及(3)資產上限影響數之任何變動，但不包括利息。淨確定福利負債再衡量數認列於其他綜合損益項目下。

本公司將確定福利計畫之再衡量數認列於其他綜合損益並累計於保留盈餘。本公司決定淨確定福利負債（資產）之淨利息費用（收入），係使用年度報導期間開始時所決定之淨確定福利負債（資產）及折現率。確定福利計畫之淨利息費用及其他費用係認列於損益。

計畫修正或縮減時，所產生與前期服務成本或縮減利益或損失相關之福利變動數，係立即認列為損益。本公司於清償發生時，認列確定福利計畫之清償損益。

3.短期員工福利

短期員工福利義務係以未折現之基礎衡量，且於提供相關服務時認列為費用。

(十八)所得稅

所得稅包括當期及遞延所得稅。直接認列於權益或其他綜合損益之項目相關者外，當期所得稅及遞延所得稅應認列於損益。

當期所得稅包括依據當年度課稅所得計算之預計應付所得稅或應收退稅款，及任何對以前年度應付所得稅或應收退稅款之調整。其金額係按報導日之法定稅率或實質性立法稅率衡量預期將支付或收取款項之最佳估計值。

雅博股份有限公司個體財務報告附註(續)

遞延所得稅係就資產及負債於財務報導目的之帳面金額與其課稅基礎之暫時性差異予以衡量認列。下列情況產生之暫時性差異不予認列遞延所得稅：

- 1.非屬企業合併之交易原始認列之資產或負債，且於交易當時不影響會計利潤及課稅所得（損失）者；
- 2.因投資子公司所產生之暫時性差異，本公司可控制暫時性差異迴轉之時點且很有可能於可預見之未來不會迴轉者。

遞延所得稅係以預期暫時性差異迴轉時之稅率衡量，採用報導日之法定稅率或實質性立法稅率為基礎。

本公司僅於同時符合下列條件時，始將遞延所得稅資產及遞延所得稅負債互抵：

- 1.有法定執行權將當期所得稅資產及當期所得稅負債互抵；且
- 2.遞延所得稅資產及遞延所得稅負債與下列由同一稅捐機關課徵所得稅之納稅主體之一有關；
 - (1)同一納稅主體；或
 - (2)不同納稅主體，惟各主體意圖在重大金額之遞延所得稅資產預期回收及遞延所得稅負債預期清償之每一未來期間，將當期所得稅負債及資產以淨額基礎清償，或同時實現資產及清償負債。

對於未使用之課稅損失及未使用所得稅抵減遞轉後期，與可減除暫時性差異，在很有可能未來課稅所得可供使用之範圍內，認列為遞延所得稅資產。並於每一報導日予以重評估，就相關所得稅利益非屬很有可能實現之範圍內予以調減；或在變成很有可能足夠課稅所得之範圍內迴轉原已減少之金額。

(十九)每股盈餘

本公司列示歸屬於本公司普通股權益持有人之基本及稀釋每股盈餘。本公司基本每股盈餘係以歸屬於本公司普通股權益持有人之損益，除以當期加權平均流通在外普通股股數計算之。稀釋每股盈餘則係將歸屬於本公司普通股權益持有人之損益及加權平均流通在外普通股股數，分別調整所有潛在稀釋普通股之影響後計算之。

(二十)部門資訊

本公司已於合併財務報告揭露部門資訊，因此個體財務報告不揭露部門資訊。

五、重大會計判斷、估計及假設不確定性之主要來源

管理階層依「證券發行人財務報告編製準則」編製本個體財務報告時，必須作出判斷、估計及假設，其將對會計政策之採用及資產、負債、收益及費用之報導金額有所影響。實際結果可能與估計存有差異。

管理階層持續檢視估計及基本假設，會計估計變動於變動期間及受影響之未來期間予以認列。

雅博股份有限公司個體財務報告附註(續)

對於假設及估計之不確定性中，存有重大風險將於次一年度造成重大調整之相關資訊如下：

(一)採權益法之投資之減損評估

採權益法之投資之評估過程依賴本公司之主觀判斷，包含辨認現金產生單位及決定相關現金產生單位之可回收金額。

(二)企業合併

本公司收購子公司所取得可辨認無形資產之公允價值係暫定金額，該等資產尚待完成最終評價。另依併購協議，被併購公司如達成特定獲利條件，則移轉對價將按獲利金額及特定乘數計算。本公司於衡量期間將持續檢視上述事項。若於收購日起一年內取得於收購日已存在之事實與情況相關之新資訊，可辨識出對上述暫定金額之調整，則將修改收購之會計處理，請詳附註六(八)。

六、重要會計項目之說明

(一)現金及約當現金

| | <u>109.12.31</u> | <u>108.12.31</u> |
|-----------------|------------------|------------------|
| 庫存現金 | \$ 1,323 | 2,575 |
| 支票及活期存款 | 96,120 | 103,643 |
| 定期存款 | - | 12,000 |
| 現金流量表所列之現金及約當現金 | <u>\$ 97,443</u> | <u>118,218</u> |

本公司金融資產及負債之利率風險及敏感度分析之揭露請詳附註六(二十)。

截至民國一〇九年及一〇八年十二月三十一日止現金及約當現金皆未提供金融機構或法院作為借款保證或訴訟之擔保品。

(二)透過損益按公允價值衡量之金融資產-流動

| | <u>109.12.31</u> | <u>108.12.31</u> |
|---------------------|------------------|------------------|
| 強制透過損益按公允價值衡量之金融資產： | | |
| 基金受益憑證 | <u>\$ 35,154</u> | <u>-</u> |

按公允價值衡量認列於損益之金額請詳附註六(十九)。

(三)按攤銷後成本衡量之金融資產-流動

| | <u>109.12.31</u> | <u>108.12.31</u> |
|-----------------|------------------|------------------|
| 原始到期日超過三個月之定期存款 | <u>\$ -</u> | <u>243,500</u> |

本公司評估係持有該等資產至到期日以收取合約現金流量，且該等金融資產之現金流量完全為支付本金及流通在外本金金額之利息，故列報於按攤銷後成本衡量之金融資產。

雅博股份有限公司個體財務報告附註(續)

(四)應收票據及應收帳款

| | <u>109.12.31</u> | <u>108.12.31</u> |
|-------------|-------------------|------------------|
| 應收票據－因營業而發生 | \$ 11,996 | 16,030 |
| 應收帳款 | 93,866 | 98,188 |
| 應收帳款－關係人 | 152,424 | 153,312 |
| 減：備抵損失 | <u>(731)</u> | <u>(1,061)</u> |
| | <u>\$ 257,555</u> | <u>266,469</u> |

本公司針對所有應收票據及應收帳款採用簡化作法估計預期信用損失，亦即使用存續期間預期信用損失衡量，為此衡量目的，該等應收票據及應收帳款係按代表客戶依據合約條款支付所有到期金額能力之共同信用風險特性予以分組，並已納入前瞻性之資訊。本公司民國一〇九年及一〇八年十二月三十一日應收票據及應收帳款之預期信用損失分析如下：

| | <u>109.12.31</u> | | |
|------------|----------------------|-------------------------|--------------------------|
| | <u>應收款項 帳面金額</u> | <u>加權平均預期 信用損失率</u> | <u>備抵存續期間 預期信用損失</u> |
| 未逾期 | \$ 257,977 | 0.23% | 603 |
| 逾期60天以下 | 186 | 31.72% | 59 |
| 逾期61~90天 | 109 | 54.13% | 59 |
| 逾期91~180天 | <u>14</u> | <u>71.43%</u> | <u>10</u> |
| | <u>\$ 258,286</u> | | <u>731</u> |
| | <u>108.12.31</u> | | |
| | <u>應收款項 帳面金額</u> | <u>加權平均預期 信用損失率</u> | <u>備抵存續期間 預期信用損失</u> |
| 未逾期 | \$ 265,540 | 0.26% | 684 |
| 逾期60天以下 | 1,829 | 12.25% | 224 |
| 逾期61~90天 | 18 | 61.11% | 11 |
| 逾期91~180天 | 6 | 83.33% | 5 |
| 逾期181~365天 | <u>137</u> | <u>100%</u> | <u>137</u> |
| | <u>\$ 267,530</u> | | <u>1,061</u> |

本公司應收票據及應收帳款之備抵損失變動表如下：

| | <u>109年度</u> | <u>108年度</u> |
|--------|---------------|----------------|
| 期初餘額 | \$ 1,061 | 2,276 |
| 減損損失迴轉 | <u>(330)</u> | <u>(1,215)</u> |
| 期末餘額 | <u>\$ 731</u> | <u>1,061</u> |

民國一〇九年及一〇八年十二月三十一日，本公司之應收票據及應收帳款未有提供作質押擔保之情形。

雅博股份有限公司個體財務報告附註(續)

(五)其他應收款及催收款

| | <u>109.12.31</u> | <u>108.12.31</u> |
|-----------|------------------|------------------|
| 其他應收款 | \$ 5,573 | 2,440 |
| 其他應收款－關係人 | 43,305 | 31,222 |
| 催收款 | 16,563 | 16,563 |
| 減：備抵損失 | <u>(16,563)</u> | <u>(16,563)</u> |
| | <u>\$ 48,878</u> | <u>33,662</u> |

其餘信用風險資訊請詳附註六(二十)。

(六)存 貨

| | <u>109.12.31</u> | <u>108.12.31</u> |
|-----|------------------|------------------|
| 製成品 | \$ 8,440 | 14,546 |
| 在製品 | 21,304 | 20,001 |
| 原 料 | 44,675 | 61,890 |
| 商 品 | <u>9,920</u> | <u>7,141</u> |
| | <u>\$ 84,339</u> | <u>103,578</u> |

民國一〇九年度及一〇八年度認列存貨相關費損入營業成本者，明細如下：

| | <u>109年度</u> | <u>108年度</u> |
|---------|-------------------|----------------|
| 銷貨成本 | \$ 743,162 | 803,202 |
| 存貨報廢損失 | 1,974 | 7,028 |
| 存貨回升利益 | (1,315) | (1,096) |
| 存貨盤盈 | (410) | (615) |
| 下腳及廢料收入 | <u>(33)</u> | <u>(68)</u> |
| 營業成本合計 | <u>\$ 743,378</u> | <u>808,451</u> |

民國一〇九年及一〇八年十二月三十一日，本公司之存貨均未有提供作質押擔保之情形。

(七)採用權益法之投資

本公司於報導日採用權益法之投資列示如下：

| | <u>109.12.31</u> | <u>108.12.31</u> |
|-------|---------------------|------------------|
| 子 公 司 | \$ 1,521,753 | 1,148,725 |
| 關聯企業 | - | 41,691 |
| 合 資 | <u>-</u> | <u>169,405</u> |
| | <u>\$ 1,521,753</u> | <u>1,359,821</u> |

雅博股份有限公司個體財務報告附註(續)

1. 子公司

請參閱民國一〇九年度合併財務報告。

2. 關聯企業

本公司於民國一〇九年九月十七日處分岩成科技事業股份有限公司之股權並喪失對其之重大影響力，處分價款為49,850千元，其處分利益543千元已包含於綜合損益表之「其他利益及損失」項下。

本公司採用權益法之關聯企業屬個別不重大者，其彙總財務資訊如下，該等財務資訊係於本公司之個體財務報告中所包含之金額：

| | 109.12.31 | 108.12.31 |
|------------------------|------------------|------------------|
| 對個別不重大關聯企業之權益之期末彙總帳面金額 | \$ - | 41,691 |
| 歸屬於本公司之份額： | | |
| 本期淨利/綜合損益總額 | \$ 7,616 | 834 |

3. 合資

本公司因於民國一〇九年八月三十一日取得採用權益法之合資公司剩餘之50%股份而取得對該等公司之控制，相關資訊請詳附註六(八)。

本公司採用權益法之合資屬個別不重大者，其彙總財務資訊如下，該等財務資訊係於本公司之個體財務報告中所包含之金額：

| | 109.12.31 | 108.12.31 |
|----------------------|------------------|------------------|
| 對個別不重大合資之權益之期末彙總帳面金額 | \$ - | 169,405 |
| 歸屬於本公司之份額： | | |
| 本期淨利 | \$ 5,711 | 7,403 |
| 其他綜合損益 | (11,391) | (996) |
| 綜合損益總額 | \$ (5,680) | 6,407 |

(八) 企業合併

本公司於民國一〇五年三月取得SLK Vertriebs GmbH公司（以下簡稱SLK -V公司）及SLK Medical GmbH公司（以下簡稱SLK -M公司）各50%之股份，本公司將此投資分類為採用權益法之合資。本公司復於民國一〇九年八月三十一日透過收購SLK-V公司及SLK -M公司剩餘之50%股份而取得對該等公司之控制。取得SLK -V公司及SLK -M公司之控制使本公司得以透過此項收購交易增加醫療器材市場之競爭力、增加產品線及擴展營業區域。

雅博股份有限公司個體財務報告附註(續)

自收購日至民國一〇九年十二月三十一日之期間，SLK -V公司及SLK -M公司所貢獻之收入分別為143,685千元及12,344千元，所貢獻之淨利分別為18,873千元及1,565千元。若此項收購發生於民國一〇九年一月一日，管理當局估計民國一〇九年度本公司之收入將分別達430,326千元及37,340千元，淨利將分別為42,990千元及1,621千元。於決定該等金額時，管理階層係假設該收購發生於民國一〇九年一月一日，且假設收購日所產生之暫定公允價值調整係相同。

移轉對價主要類別、於收購日所取得之資產及承擔之負債與所認列之商譽金額如下：

(1)移轉對價主要類別於收購日之公允價值如下：移轉對價主要類別如下：

| | SLK-V | SLK-M |
|------|-------------------|---------------|
| 現金 | \$ 175,857 | 15,356 |
| 或有對價 | 6,429 | 552 |
| | \$ 182,286 | 15,908 |

依或有對價協議，SLK-V公司及SLK-M公司如於民國一〇九年度達成特定獲利條件，則移轉對價將按獲利金額及特定乘數計算，本公司依該或有對價協議，以最有可能支付或有對價約定之金額認列6,981千元(歐元199千元)。

(2)取得之可辨認資產與承擔之負債

收購日取得之可辨認資產與承擔之負債之公允價值明細如下：

| | SLK-V | SLK-M |
|-------------|-------------------|--------------|
| 現金及約當現金 | \$ 41,290 | 1,477 |
| 應收帳款 | 34,079 | 4,110 |
| 存貨 | 88,462 | 475 |
| 預付款項 | 287 | - |
| 其他流動資產 | 18 | 611 |
| 不動產、廠房及設備 | 19,641 | 9,366 |
| 無形資產 | 1,287 | 224 |
| 其他資產 | 53 | - |
| 長短期借款 | (13,311) | (3,287) |
| 應付帳款及其他應付款 | (32,578) | (4,532) |
| 預收貨款 | (321) | - |
| 其他流動負債 | (26,970) | (191) |
| 其他非流動負債 | (333) | - |
| 可辨認淨資產之公允價值 | \$ 111,604 | 8,253 |

雅博股份有限公司個體財務報告附註(續)

下列資產及負債之公允價值係依暫定基礎決定：

所取得SLK-V公司及SLK-M公司因此併購交易而辨認出之可辨認無形資產(包括商標權及客戶關係)之公允價值分別暫定為161,367千元及9,121千元。

本公司於衡量期間將持續檢視上述事項。若於收購日起一年內取得於收購日已存在之事實與情況相關之新資訊，可辨識出對上述暫定金額之調整或於收購日所存在之任何額外負債準備，則將修改收購之會計處理。

(3) 商 譽

因收購認列之商譽如下：

| | SLK-V | SLK- M |
|--------------------------|------------|---------|
| 移轉對價 | \$ 182,286 | 15,908 |
| 加：對被收購者原有權益之公允價值 | 182,286 | 15,908 |
| 減：可辨認淨資產之公允價值 | (111,604) | (8,253) |
| 可辨認無形資產(包括商標權及客戶關係)之公允價值 | (161,367) | (9,121) |
| 商譽 | \$ 91,601 | 14,442 |

商譽主要係來自SLK-V公司及SLK-M公司在醫療器具市場之獲利能力及其通路銷售價值，預期將藉由該公司與本公司以產生合併綜效。

(九) 不動產、廠房及設備

本公司民國一〇九年度及一〇八年度不動產、廠房及設備之成本及累計折舊變動明細如下：

| | 土 地 | 房屋及建築 | 機器設備 | 其他資產 | 總 計 |
|----------------|------------|----------|---------|----------|----------|
| 成本： | | | | | |
| 民國109年1月1日餘額 | \$ 254,863 | 220,140 | 18,918 | 30,665 | 524,586 |
| 增 添 | - | 3,551 | 2,112 | 14,495 | 20,158 |
| 處 分 | - | (39,489) | (1,838) | (10,275) | (51,602) |
| 重 分 類 | - | - | - | (510) | (510) |
| 民國109年12月31日餘額 | \$ 254,863 | 184,202 | 19,192 | 34,375 | 492,632 |
| 民國108年1月1日餘額 | \$ 254,863 | 226,970 | 22,120 | 22,581 | 526,534 |
| 增 添 | - | 1,965 | 2,736 | 14,924 | 19,625 |
| 處 分 | - | (8,795) | (6,266) | (5,055) | (20,116) |
| 重 分 類 | - | - | 328 | (1,785) | (1,457) |
| 民國108年12月31日餘額 | \$ 254,863 | 220,140 | 18,918 | 30,665 | 524,586 |

雅博股份有限公司個體財務報告附註(續)

| | <u>土 地</u> | <u>房屋及建築</u> | <u>機器設備</u> | <u>其他資產</u> | <u>總 計</u> |
|----------------|-------------------|----------------|---------------|---------------|----------------|
| 累計折舊： | | | | | |
| 民國109年1月1日餘額 | \$ - | 109,414 | 8,603 | 12,347 | 130,364 |
| 本期折舊 | - | 9,107 | 2,984 | 10,069 | 22,160 |
| 處 分 | - | (39,489) | (1,838) | (10,275) | (51,602) |
| 民國109年12月31日餘額 | <u>\$ -</u> | <u>79,032</u> | <u>9,749</u> | <u>12,141</u> | <u>100,922</u> |
| 民國108年1月1日餘額 | \$ - | 102,950 | 10,437 | 10,553 | 123,940 |
| 本期折舊 | - | 15,736 | 3,750 | 6,372 | 25,858 |
| 處 分 | - | (8,795) | (5,584) | (5,055) | (19,434) |
| 重 分 類 | - | (477) | - | 477 | - |
| 民國108年12月31日餘額 | <u>\$ -</u> | <u>109,414</u> | <u>8,603</u> | <u>12,347</u> | <u>130,364</u> |
| 帳面價值： | | | | | |
| 民國109年12月31日 | <u>\$ 254,863</u> | <u>105,170</u> | <u>9,443</u> | <u>22,234</u> | <u>391,710</u> |
| 民國108年12月31日 | <u>\$ 254,863</u> | <u>110,726</u> | <u>10,315</u> | <u>18,318</u> | <u>394,222</u> |

- 1.民國一〇九年度其他資產重分類轉出至無形資產400千元，轉出至費用110千元；民國一〇八年度其他資產重分類轉出至無形資產1,407千元，轉出至費用50千元。
- 2.截至民國一〇九年及一〇八年十二月三十一日已作為融資額度擔保之明細，請詳附註八。

(十)無形資產

本公司民國一〇九年度及一〇八年度無形資產之成本及累計攤銷明細如下：

| | <u>電腦軟體</u> |
|----------------|-----------------|
| 成 本： | |
| 民國109年1月1日餘額 | \$ 8,438 |
| 單獨取得 | 418 |
| 處 分 | (2,167) |
| 重分類轉入 | 400 |
| 民國109年12月31日餘額 | <u>\$ 7,089</u> |
| 民國108年1月1日餘額 | \$ 16,810 |
| 單獨取得 | 343 |
| 處 分 | (10,122) |
| 重分類轉入 | 1,407 |
| 民國108年12月31日餘額 | <u>\$ 8,438</u> |

雅博股份有限公司個體財務報告附註(續)

| | <u>電腦軟體</u> |
|----------------|-----------------|
| 累計攤銷： | |
| 民國109年1月1日餘額 | \$ 4,760 |
| 本期攤銷 | 1,374 |
| 處分 | <u>(2,167)</u> |
| 民國109年12月31日餘額 | <u>\$ 3,967</u> |
| 民國108年1月1日餘額 | \$ 12,348 |
| 本期攤銷 | 2,534 |
| 處分 | <u>(10,122)</u> |
| 民國108年12月31日餘額 | <u>\$ 4,760</u> |
| 帳面價值： | |
| 民國109年12月31日餘額 | <u>\$ 3,122</u> |
| 民國108年12月31日餘額 | <u>\$ 3,678</u> |

(十一)短期借款

本公司短期借款之明細如下：

| | <u>109.12.31</u> | <u>108.12.31</u> |
|---------|--------------------|--------------------|
| 無擔保銀行借款 | \$ 136,773 | 224,924 |
| 擔保銀行借款 | <u>48,011</u> | <u>176,569</u> |
| 合計 | <u>\$ 184,784</u> | <u>401,493</u> |
| 尚未使用額度 | <u>\$ 903,056</u> | <u>949,533</u> |
| 利率區間 | <u>0.90%~1.30%</u> | <u>0.95%~2.68%</u> |

本公司以不動產及廠房設定抵押供銀行借款及融資額度之擔保情形請詳附註八。

(十二)應付公司債

| | <u>109年度</u> | <u>108年度</u> |
|------------|-----------------------|--------------|
| 利息費用 | \$ <u>-</u> | <u>8,769</u> |
| <u>項 目</u> | <u>國內第一次無擔保可轉換公司債</u> | |
| 1.發行總額 | 300,000 千元 | |
| 2.發行面額 | 100 千元 | |
| 3.發行期間 | 105.10.19~108.10.19 | |
| 4.債券期限 | 3年 | |
| 5.票面利率 | 0% | |
| 6.到期償還 | | |

本公司於本轉換公司債到期時按債券面額加計利息補償金(到期時之利息補償金為債券面額之1.5075%，實質年收益率0.5%)將債券持有人持有之本轉換公司債以現金一次償還。

雅博股份有限公司個體財務報告附註(續)

| 項 目 | 國內第一次無擔保可轉換公司債 |
|-----------|--|
| 7.贖回方式 | <p>(1)本轉換公司債發行滿一個月後翌日起至發行期間屆滿前四十日止，若本公司普通股收盤價連續三十個營業日超過當時轉換價格達百分之三十(含)時，本公司得於其後三十個營業日內，得按面額以現金收回其全部債券。</p> <p>(2)本轉換公司債發行滿一個月翌日至發行期間屆滿前四十日止，若本轉換公司債流通在外餘額低於原發行總額之10%時，本公司得於其後任何時間，按面額以現金收回其全部債券。</p> |
| 8.轉換期間 | <p>(1)債券持有人於本轉換公司債發行日後屆滿一個月翌日起至到期日止，得依本公司發行辦法之規定將本轉換公司債轉換為本公司普通股。</p> <p>(2)自本公司無償配股停止過戶日、現金股息停止過戶日或現金增資認股停止過戶日前十五個營業日起，至權利分派基準日止，辦理減資之減資基準日起至減資換發股票開始交易日的前一日止，停止轉換並依本公司發行辦法之規定辦理。</p> |
| 9.轉換價格及調整 | 發行時之轉換價格為每股新台幣37.7元。民國107年11月9日及民國107年8月1日分別依反稀釋條款，將轉換價格調整為每股新台幣35.0元及35.6元。 |

(十三)員工福利

1.確定福利計畫

本公司確定福利義務現值與計畫資產公允價值之調節如下：

| | | |
|-----------|------------------|------------------|
| | 109.12.31 | 108.12.31 |
| 確定福利義務之現值 | \$ 35,930 | 34,821 |
| 計畫資產之公允價值 | (27,872) | (27,410) |
| 淨確定福利淨負債 | \$ 8,058 | 7,411 |

本公司之確定福利計畫提撥至台灣銀行之勞工退休準備金專戶。適用勞動基準法之每位員工之退休支付，係依據服務年資所獲得之基數及其退休前六個月之平均薪資計算。

(1)計畫資產組成

本公司依勞動基準法提撥之退休基金係由勞動部勞動基金運用局(以下簡稱勞動基金局)統籌管理，依「勞工退休基金收支保管及運用辦法」規定，基金之運用，其每年度決算分配之最低收益，不得低於依當地銀行二年定期存款利率計算之收益。

截至報導日，本公司之台灣銀行勞工退休準備金專戶餘額計27,872千元。勞工退休基金資產運用之資料包括基金收益率以及基金資產配置，請詳勞動部勞動基金運用局網站公布之資訊。

雅博股份有限公司個體財務報告附註(續)

(2)確定福利義務現值之變動

本公司民國一〇九年度及一〇八年度確定福利義務現值變動如下：

| | <u>109年度</u> | <u>108年度</u> |
|--------------------|------------------|---------------|
| 1月1日確定福利義務 | \$ 34,821 | 33,067 |
| 當期服務成本及利息 | 309 | 415 |
| 淨確定福利負債再衡量數 | | |
| —經驗調整所造成之精算(利益)損失 | 658 | (94) |
| —因人口統計假設變動所產生之精算損失 | - | 360 |
| —因財務假設變動所產生之精算損失 | 861 | 1,363 |
| 前期服務成本及清償產生之損益 | 636 | - |
| 計畫資產支付數 | <u>(1,355)</u> | <u>(290)</u> |
| 12月31日確定福利義務 | <u>\$ 35,930</u> | <u>34,821</u> |

(3)計畫資產公允價值之變動

本公司民國一〇九年度及一〇八年度確定福利計畫資產公允價值之變動如下：

| | <u>109年度</u> | <u>108年度</u> |
|-----------------|------------------|---------------|
| 1月1日計畫資產之公允價值 | \$ 27,410 | 25,823 |
| 利息收入 | 208 | 293 |
| 淨確定福利負債再衡量數 | | |
| —計畫資產報酬(不含當期利息) | 889 | 867 |
| 已提撥至計畫之金額 | 720 | 717 |
| 計畫已支付之福利 | <u>(1,355)</u> | <u>(290)</u> |
| 12月31日計畫資產之公允價值 | <u>\$ 27,872</u> | <u>27,410</u> |

(4)認列為損益之費用

本公司民國一〇九年度及一〇八年度列報為費用之明細如下：

| | <u>109年度</u> | <u>108年度</u> |
|-------------|---------------|--------------|
| 當期服務成本 | \$ 48 | 44 |
| 淨確定福利負債之淨利息 | 53 | 78 |
| 前期服務成本及清償損益 | <u>636</u> | <u>-</u> |
| | <u>\$ 737</u> | <u>122</u> |
| 管理費用 | <u>\$ 737</u> | <u>122</u> |

雅博股份有限公司個體財務報告附註(續)

(5)認列為其他綜合損益之淨確定福利負債之再衡量數

本公司累計認列於其他綜合損益之淨確定福利負債之再衡量數如下：

| | <u>109年度</u> | <u>108年度</u> |
|------------|-------------------|----------------|
| 1月1日累積餘額 | \$ (6,608) | (5,846) |
| 本期認列 | (630) | (762) |
| 12月31日累積餘額 | <u>\$ (7,238)</u> | <u>(6,608)</u> |

(6)精算假設

本公司於財務報導結束日用以決定確定福利義務現值之重大精算假設如下：

| | <u>109.12.31</u> | <u>108.12.31</u> |
|--------|------------------|------------------|
| 折現率 | 0.500 % | 0.750 % |
| 未來薪資增加 | 2.250 % | 2.250 % |

本公司預計於民國一〇九年度報導日後之一年內支付予確定福利計畫之提撥金額為720千元。

確定福利計畫之加權平均存續期間為11.3年。

(7)敏感度分析

民國一〇九年及一〇八年十二月三十一日當採用之主要精算假設變動對確定福利義務現值之影響如下：

| | <u>對確定福利義務之影響</u> | |
|-----------------|-------------------|-------------|
| | <u>增加金額</u> | <u>減少金額</u> |
| 109年12月31日 | | |
| 折現率(變動0.25%) | \$ (862) | 896 |
| 未來薪資增加(變動0.25%) | 866 | (838) |
| 108年12月31日 | | |
| 折現率(變動0.25%) | (920) | 956 |
| 未來薪資增加(變動0.25%) | 927 | (897) |

上述之敏感度分析係基於其他假設不變的情況下分析單一假設變動之影響。實務上許多假設的變動則可能是連動的。敏感度分析係與計算資產負債表之淨確定福利負債所採用的方法一致。

本期編製敏感度分析所使用之方法與假設與前期相同。

雅博股份有限公司個體財務報告附註(續)

2. 確定提撥計畫

本公司之確定提撥計畫係依勞工退休金條例之規定，依勞工每月工資6%之提繳率，提撥至勞工保險局之勞工退休金個人專戶。在此計畫下本公司提撥固定金額至勞工保險局後，即無支付額外金額之法定或推定義務。

本公司民國一〇九年度及一〇八年度確定提撥退休金辦法下之退休金費用分別為10,703千元及10,678千元，已提撥至勞工保險局。

(十四) 所得稅

1. 所得稅費用

本公司民國一〇九年度及一〇八年度之所得稅費用明細如下：

| | 109年度 | 108年度 |
|-------------|-----------------|---------------|
| 當期所得稅費用 | | |
| 當期產生 | \$ 12,752 | 15,715 |
| 遞延所得稅(利益)費用 | | |
| 暫時性差異之發生及迴轉 | (6,086) | 2,012 |
| 所得稅費用 | \$ 6,666 | 17,727 |

本公司民國一〇九年度及一〇八年度認列於其他綜合損益之下之所得稅利益明細如下：

| | 109年度 | 108年度 |
|------------|---------------|--------------|
| 確定福利計畫之再衡量 | \$ 126 | 152 |

本公司民國一〇九年度及一〇八年度之所得稅費用與稅前淨利之關係調節如下：

| | 109年度 | 108年度 |
|-------------------|-------------------|----------------|
| 稅前淨利 | \$ 111,254 | 105,648 |
| 依本公司所在地國內稅率計算之所得稅 | \$ 22,251 | 21,130 |
| 外國轄區稅率差異影響數 | 127 | 705 |
| 未分配盈餘加徵稅額 | 918 | 806 |
| 租稅獎勵 | (2,633) | (5,341) |
| 其他依稅法調整數 | (16,213) | (2,825) |
| 所得稅估計差 | 2,216 | 3,252 |
| 合 計 | \$ 6,666 | 17,727 |

雅博股份有限公司個體財務報告附註(續)

2.遞延所得稅資產及負債

(1)未認列遞延所得稅負債

民國一〇九年及一〇八年十二月三十一日與投資子公司相關之暫時性差異因本公司控制該項暫時性差異迴轉之時點，且確信於可預見之未來不會迴轉，故未認列遞延所得稅負債。其相關金額如下：

| | | |
|--------------------|-------------------|------------------|
| | 109.12.31 | 108.12.31 |
| 與投資子公司相關之暫時性差異彙總金額 | <u>\$ 255,053</u> | <u>218,040</u> |
| 未認列為遞延所得稅負債之金額 | <u>\$ 51,011</u> | <u>43,608</u> |

(2)未認列遞延所得稅資產

截至民國一〇九年及一〇八年十二月三十一日止，本公司並無未認列遞延所得稅資產。

(3)已認列之遞延所得稅資產及負債

民國一〇九年度及一〇八年度遞延所得稅資產及負債之變動如下：
遞延所得稅資產：

| | 確定福 利計畫 | 與子公司 未實現銷貨 | 未實現存貨 跌價損失 | 備抵 呆帳 | 其他 | 合計 |
|---------------|-----------------|---------------|---------------|--------------|--------------|---------------|
| 民國109年1月1日 | \$ 1,481 | 15,441 | 1,738 | 2,957 | 1,256 | 22,873 |
| (借記)/貸記損益表 | (124) | (1,128) | (263) | - | 7,601 | 6,086 |
| (借記)/貸記其他綜合損益 | 126 | - | - | - | - | 126 |
| 民國109年12月31日 | <u>\$ 1,483</u> | <u>14,313</u> | <u>1,475</u> | <u>2,957</u> | <u>8,857</u> | <u>29,085</u> |
| 民國108年1月1日 | \$ 1,448 | 17,560 | 1,957 | 3,302 | 487 | 24,754 |
| (借記)/貸記損益表 | (119) | (2,119) | (219) | (345) | 769 | (2,033) |
| (借記)/貸記其他綜合損益 | 152 | - | - | - | - | 152 |
| 民國108年12月31日 | <u>\$ 1,481</u> | <u>15,441</u> | <u>1,738</u> | <u>2,957</u> | <u>1,256</u> | <u>22,873</u> |

遞延所得稅負債：

| | |
|---------------------|-------------------------|
| | 未實現金融 資產評價利益 |
| 民國109年12月31日(即期初餘額) | <u>\$ -</u> |
| 民國108年1月1日 | \$ 21 |
| 借記/(貸記)損益表 | (21) |
| 民國108年12月31日 | <u>\$ -</u> |

3.本公司營利事業所得稅結算申報已奉稽徵機關核定至民國一〇七年度。

雅博股份有限公司個體財務報告附註(續)

(十五)資本及其他權益

1.普通股之發行

民國一〇九年本公司額定股本總額為1,500,000千元，每股面額10元，額定股數為150,000千股；民國一〇八年十二月三十一日額定股本總額為1,100,000千元，每股面額10元，額定股數為110,000千股，前述額定股本總數均為普通股，已發行股份均為普通股100,912千股，所有已發行股份之股款均已收取。

2.資本公積

本公司資本公積餘額內容如下：

| | <u>109.12.31</u> | <u>108.12.31</u> |
|--------|-------------------|------------------|
| 發行股票溢價 | \$ 335,111 | 335,111 |
| 已失效認股權 | 10,523 | 10,523 |
| 合併溢額 | <u>1</u> | <u>1</u> |
| | <u>\$ 345,635</u> | <u>345,635</u> |

依公司法規定，資本公積需優先填補虧損後，始得按股東原有股份之比例以已實現之資本公積發給新股或現金。前項所稱之已實現資本公積，包括超過票面金額發行股票所得之溢額及受領贈與之所得。依發行人募集與發行有價證券處理準則規定，得撥充資本之資本公積，每年撥充之合計金額，不得超過實收資本額百分之十。

3.保留盈餘

依本公司章程規定，年度總決算如有盈餘，依下列順序分派之：

- (1)完納一切稅捐。
- (2)彌補虧損。
- (3)提撥百分之十為法定盈餘公積，但法定盈餘公積累積已達本公司資本額時，不在此限。
- (4)依法令或依主管機關規定提列或迴轉特別盈餘公積。
- (5)其餘盈餘併同以往年度未分配盈餘，由董事會作成分派案，提請股東常會同意後分配之。

本公司股利政策如下：

本公司股利政策係依據營運規劃、投資計畫、資本預算及內外部環境變化由董事會予以訂定。董事會擬具盈餘分配方案經股東會決議後分配。盈餘之分配得以現金股利或股票股利之方式為之，惟股票股利分派之比例，不得高於當年度分配盈餘總額之百分之五十。

雅博股份有限公司個體財務報告附註(續)

(1)法定盈餘公積

公司無虧損時，得經股東會決議，以法定盈餘公積發給新股或現金，惟以該項公積超過實收資本額百分之二十五之部分為限。

(2)特別盈餘公積

本公司於首次採用金管會認可之國際財務報導準則時，因選擇適用國際財務報導準則第一號「首次採用國際財務報導準則」豁免項目，帳列股東權益項下之累積換算調整數(利益)而增加保留盈餘之金額為9,477千元，未超過轉換日因首次採用金管會認可之國際財務報導準則產生之保留盈餘淨增加金額8,852千元，依金管會民國一〇一年四月六日金管證發字第1010012865號令規定，僅就因轉換採用金管會認可之國際財務報導準則產生之保留盈餘淨增加數提列特別盈餘公積，並於使用、處分或重分類相關資產時，得就原提列特別盈餘公積之比例予以迴轉分派盈餘。民國一〇九年及一〇八年十二月三十一日，該項特別盈餘公積餘額分別為178,568千元及163,809千元。

本公司於分派可分配盈餘時，就當年度發生之帳列其他股東權益減項淨額與上段所提列特別盈餘公積餘額之差額，自當期損益與前期未分配盈餘補提列特別盈餘公積；屬前期累積之其他股東權益減項金額，則自前期未分配盈餘補提列特別盈餘公積不得分派。嗣後其他股東權益減項數額有迴轉時，得就迴轉部份分派盈餘。

(3)盈餘分配

本公司分別於民國一〇九年六月十七日及民國一〇八年六月十八日經股東常會決議民國一〇八年度及一〇七年度盈餘分配案，有關分派予業主之股利如下：

| 現 金 | 108年度 | | 107年度 | |
|-----|--------|--------|--------|--------|
| | 配股率(元) | 金 額 | 配股率(元) | 金 額 |
| \$ | 0.45 | 45,410 | 0.65 | 65,592 |

4.其他權益(稅後淨額)

| | 國外營運機構 財務報表換算 之兌換差額 | 透過其他綜合 損益按公允價值衡 量之金融資產 未實現損益 | 合 計 |
|-------------------------------|---------------------------|---------------------------------------|-----------|
| | | | |
| 民國109年1月1日餘額 | \$ (180,804) | 2,236 | (178,568) |
| 透過其他綜合損益按公允價值 衡量之金融資產未實現損益 | - | 6,774 | 6,774 |
| 採用權益法之子公司及合資公司 之換算差額之份額 | 10,277 | - | 10,277 |
| 民國109年12月31日餘額 | \$ (170,527) | 9,010 | (161,517) |

雅博股份有限公司個體財務報告附註(續)

| | 國外營運機構 財務報表換算 之兌換差額 | 透過其他綜合 損益按公允價值衡 量之金融資產 未實現損益 | 合 計 |
|-------------------------------|---------------------------|---------------------------------------|------------------|
| 民國108年1月1日餘額 | \$ (165,058) | 1,249 | (163,809) |
| 透過其他綜合損益按公允價值 衡量之金融資產未實現損益 | - | 987 | 987 |
| 採用權益法之子公司及合資公司 之換算差額之份額 | (15,746) | - | (15,746) |
| 民國108年12月31日餘額 | \$ <u>(180,804)</u> | <u>2,236</u> | <u>(178,568)</u> |

(十六)每股盈餘

民國一〇九年度及一〇八年度，本公司基本每股盈餘及稀釋每股盈餘之相關計算如下：

1.基本每股盈餘

| | 109年度 | 108年度 |
|---------------------|-------------------|----------------|
| (1)歸屬於本公司普通股權益持有人淨利 | \$ <u>104,588</u> | <u>87,921</u> |
| (2)普通股加權平均流通在外股數 | | |
| | 109年度 | 108年度 |
| 1月1日已發行普通股 | \$ 100,912 | 100,912 |
| 現金增資發行新股之影響 | - | - |
| 12月31日普通股加權平均流通在外股數 | \$ <u>100,912</u> | <u>100,912</u> |
| 基本每股盈餘(元) | \$ <u>1.04</u> | <u>0.87</u> |

2.稀釋每股盈餘

| | 109年度 | 108年度 |
|-------------------------|-------------------|----------------|
| 歸屬於本公司普通股權益持有人淨利(基本) | \$ 104,588 | 87,921 |
| 可轉換公司債之稅後利息費用及金融評價 | - | (註) |
| 歸屬於本公司普通股權益持有人淨利(稀釋) | \$ <u>104,588</u> | <u>87,921</u> |
| 普通股加權平均流通在外股數(基本) | 100,912 | 100,912 |
| 員工酬勞之影響 | 419 | 391 |
| 可轉換公司債轉換之影響 | - | (註) |
| 12月31日普通股加權平均流通在外股數(稀釋) | <u>101,331</u> | <u>101,303</u> |
| 稀釋每股盈餘(元) | \$ <u>1.03</u> | <u>0.87</u> |

註：民國一〇八年度經計算稀釋每股盈餘時加計可轉換公司債潛在普通股之影響後為反稀釋效果，因而未列入計算。

雅博股份有限公司個體財務報告附註(續)

(十七)客戶合約之收入

1.收入之細分

| | <u>109年度</u> | <u>108年度</u> |
|----------|---------------------|------------------|
| 主要地區市場： | | |
| 西班牙 | \$ 130,000 | 218,692 |
| 美國 | 199,614 | 251,988 |
| 英國 | 88,617 | 73,766 |
| 臺灣 | 106,428 | 115,590 |
| 日本 | 109,119 | 113,872 |
| 其他國家 | 488,913 | 461,834 |
| | <u>\$ 1,122,691</u> | <u>1,235,742</u> |
| 主要產品： | | |
| 醫療用褥瘡氣墊床 | \$ 679,648 | 667,561 |
| 呼吸治療產品 | 285,168 | 416,590 |
| 福祉器材 | 90,156 | 88,161 |
| 醫療電子產品 | 11,332 | 12,113 |
| 其他 | 56,387 | 51,317 |
| | <u>\$ 1,122,691</u> | <u>1,235,742</u> |

2.合約餘額

| | <u>109.12.31</u> | <u>108.12.31</u> | <u>108.1.1</u> |
|-------------|-------------------|------------------|----------------|
| 應收票據—因營業而產生 | \$ 11,996 | 16,030 | 18,721 |
| 應收帳款(含關係人) | 246,290 | 251,500 | 332,107 |
| 減：備抵損失 | (731) | (1,061) | (2,276) |
| 合計 | <u>\$ 257,555</u> | <u>266,469</u> | <u>348,552</u> |

應收帳款及其減損之揭露請詳附註六(四)。

(十八)員工及董事酬勞

依本公司之公司章程規定，年度如有獲利，應提撥5%~15%為員工酬勞及不高於2%為董事酬勞。但公司尚有累積虧損時，應預先保留彌補數額。前項員工酬勞發給股票或現金之對象，包括符合一定條件之控制及從屬公司員工。

本公司民國一〇九年度及一〇八年度員工酬勞估列金額分別為9,606千元及7,472千元，董事酬勞估列金額分別為2,161千元及1,839千元，係以本公司各該段期間之稅前淨利扣除員工及董事酬勞前之金額乘上本公司章程所訂之員工酬勞及董事酬勞分派成數為估計基礎，並列報為民國一〇九年度及一〇八年度之營業成本或營業費用，相關資訊可至公開資訊觀測站查詢。本公司經董事會決議分派之民國一〇九年度及一〇八年度員工及董事酬勞金額與本公司民國一〇九年度及一〇八年度員個體財務報告估列金額並無差異。

雅博股份有限公司個體財務報告附註(續)

(十九)營業外收入及支出

1.利息收入

本公司之利息收入明細如下：

| | <u>109年度</u> | <u>108年度</u> |
|--------|---------------|--------------|
| 銀行存款利息 | \$ 676 | 2,404 |
| 其他利息收入 | 50 | 482 |
| 利息收入 | <u>\$ 726</u> | <u>2,886</u> |

2.其他收入

本公司之其他收入明細如下：

| | <u>109年度</u> | <u>108年度</u> |
|------|--------------|--------------|
| 股利收入 | \$ - | <u>26</u> |

3.其他利益及損失

本公司之其他利益及損失明細如下：

| | <u>109年度</u> | <u>108年度</u> |
|---------------|-----------------|--------------|
| 處分不動產、廠房及設備利益 | \$ - | 4 |
| 處分金融資產利益 | 158 | 666 |
| 處分投資利益 | 543 | - |
| 外幣兌換利益(損失) | 391 | (358) |
| 金融資產評價利益(損失) | 101 | (104) |
| 其他 | <u>3,921</u> | <u>1,770</u> |
| 其他利益及損失淨額 | <u>\$ 5,114</u> | <u>1,978</u> |

4.財務成本

本公司之財務成本明細如下：

| | <u>109年度</u> | <u>108年度</u> |
|-----------|-------------------|-----------------|
| 國內公司債利息攤銷 | \$ - | (8,769) |
| 租賃負債利息攤銷 | (9) | (5) |
| 銀行借款利息 | <u>(4,150)</u> | <u>(4,595)</u> |
| 財務成本淨額 | <u>\$ (4,159)</u> | <u>(13,369)</u> |

雅博股份有限公司個體財務報告附註(續)

(二十)金融工具

1.信用風險

(1)信用風險之暴險

金融資產及合約資產之帳面金額代表最大信用暴險金額。

(2)信用風險集中情況

由於本公司有廣大客戶群，並未顯著集中與單一客戶進行交易且銷售區域分散，故應收帳款之信用風險並無顯著集中之虞。而為降低信用風險，本公司採行之政策係僅與信譽卓著之對象進行交易，並定期持續評估客戶財務狀況，於必要情形下取得足額之擔保以減輕因拖欠所產生財務損失之風險。應收票據及應收帳款之信用風險暴險資訊請詳附註六(四)；其他應收款之信用風險暴險資訊請詳附註六(五)。

2.流動性風險

下表為金融負債之合約到期日，包含估計利息但不包含淨額協議之影響。

| | 帳面金額 | 合 約 現金流量 | 6個月 以 內 | 6至12個月 以 內 | 1~2年 | 2~5年 | 超過5年 |
|-------------------|-------------------|------------------|------------------|---------------|----------------|--------------|----------|
| 109年12月31日 | | | | | | | |
| 非衍生金融負債 | | | | | | | |
| 無附息負債 | \$ 181,718 | (181,718) | (181,718) | - | - | - | - |
| 租賃負債 | 3,426 | (3,469) | (731) | (695) | (1,113) | (930) | - |
| 浮動利率工具 | 184,784 | (185,741) | (185,741) | - | - | - | - |
| | <u>\$ 369,928</u> | <u>(370,928)</u> | <u>(368,190)</u> | <u>(695)</u> | <u>(1,113)</u> | <u>(930)</u> | <u>-</u> |
| 108年12月31日 | | | | | | | |
| 非衍生金融負債 | | | | | | | |
| 無附息負債 | \$ 127,952 | (127,952) | (127,952) | - | - | - | - |
| 租賃負債 | 483 | (489) | (204) | (107) | (178) | - | - |
| 浮動利率工具 | 401,493 | (404,312) | (404,312) | - | - | - | - |
| | <u>\$ 529,928</u> | <u>(532,753)</u> | <u>(532,468)</u> | <u>(107)</u> | <u>(178)</u> | <u>-</u> | <u>-</u> |

本公司並不預期到期日分析之現金流量發生時點會顯著提早，或實際金額會有顯著不同。

雅博股份有限公司個體財務報告附註(續)

3. 匯率風險

(1) 匯率風險之暴險

本公司暴露於重大外幣匯率風險之金融資產及負債如下：

| | 109.12.31 | | |
|--------------|-----------|---------|---------|
| | 外幣 | 匯率 | 台幣 |
| <u>金融資產</u> | | | |
| <u>貨幣性項目</u> | | | |
| 美金 | \$ 2,585 | 28.4800 | 73,621 |
| 歐元 | 5,481 | 35.0200 | 191,945 |
| 英鎊 | 666 | 38.9000 | 25,907 |
| 人民幣 | 3,490 | 4.3770 | 15,276 |
| <u>金融負債</u> | | | |
| <u>貨幣性項目</u> | | | |
| 美金 | 2,053 | 28.4800 | 58,469 |
| 歐元 | 2,624 | 35.0200 | 91,892 |
| 英鎊 | 453 | 38.9000 | 17,622 |
| 人民幣 | 3,678 | 4.3770 | 16,099 |
| | | | |
| | 108.12.31 | | |
| | 外幣 | 匯率 | 台幣 |
| <u>金融資產</u> | | | |
| <u>貨幣性項目</u> | | | |
| 美金 | \$ 3,778 | 29.9800 | 113,264 |
| 歐元 | 5,543 | 33.5900 | 186,189 |
| 英鎊 | 530 | 39.3600 | 20,861 |
| 人民幣 | 3,856 | 4.3050 | 16,600 |
| <u>金融負債</u> | | | |
| <u>貨幣性項目</u> | | | |
| 美金 | 2,619 | 29.9800 | 78,518 |
| 歐元 | 3,582 | 33.5900 | 120,319 |
| 英鎊 | 291 | 39.3600 | 11,454 |
| 人民幣 | 3,650 | 4.3050 | 15,713 |

雅博股份有限公司個體財務報告附註(續)

(2) 敏感性分析

本公司之匯率風險主要來自於以外幣計價之現金及約當現金、應收帳款及其他應收款、短期借款、應付帳款及其他應付款等，於換算時產生外幣兌換損益。於民國一〇九年及一〇八年十二月三十一日當新台幣相對於美金、歐元、英鎊及人民幣貶值或升值2%，而其他所有因素維持不變之情況下，民國一〇九年度及一〇八年度之稅前淨利將分別增加或減少2,453千元及2,218千元。兩期分析係採用相同基礎。

(3) 貨幣性項目之兌換損益

由於本公司功能性貨幣種類繁多，故採彙整方式揭露貨幣性項目之兌換損益資訊，民國一〇九年度及一〇八年度外幣兌換利益(損失)(含已實現及未實現)分別為391千元及(358)千元。

4. 利率分析

本公司之金融資產及金融負債利率暴險於本附註之流動性風險管理中說明。

下列敏感度分析係依衍生及非衍生工具於報導日之利率暴險而決定。對於浮動利率負債，其分析方式係假設報導日流通在外之負債金額於整年度皆流通在外。本公司內部向主要管理階層報告利率時所使用之變動率為利率增加或減少2%，此亦代表管理階層對利率之合理可能變動範圍之評估。

若利率增加或減少2%，在所有其他變數維持不變之情況下，本公司民國一〇九年度及一〇八年度之稅前淨利將減少或增加3,696千元及8,030千元，主因係本公司之變動利率借款之利率變動。

5. 其他價格風險

如報導日權益證券價格變動(兩期分析係採用相同基礎，且假設其他變動因素不變)，對綜合損益項目之影響如下：

| 報導日證券價格 | 109年度 | | 108年度 | |
|---------|------------|-------|------------|------|
| | 其他綜合損益稅後金額 | 稅後損益 | 其他綜合損益稅後金額 | 稅後損益 |
| 上漲1% | \$ 191 | 352 | 123 | - |
| 下跌1% | \$ (191) | (352) | (123) | - |

雅博股份有限公司個體財務報告附註(續)

6.公允價值資訊

(1)金融工具之種類及公允價值

本公司之透過損益按公允價值衡量之金融資產及透過其他綜合損益按公允價值衡量之金融資產(備供出售金融資產)係以重複性為基礎按公允價值衡量。各種類金融資產及金融負債之帳面金額及公允價值(包括公允價值等級資訊,但非按公允價值衡量金融工具之帳面金額為公允價值之合理近似值者,及租賃負債,依規定無須揭露公允價值資訊)列示如下:

| | 109.12.31 | | | | |
|---------------|-------------------|---------------|----------|---------------|---------------|
| | 帳面金額 | 公允價值 | | | 合計 |
| | | 第一級 | 第二級 | 第三級 | |
| 透過損益按公允價值衡量之 | | | | | |
| 金融資產—流動 | | | | | |
| 基金受益憑證 | \$ 35,154 | 35,154 | - | - | 35,154 |
| 透過其他綜合損益按公允價值 | | | | | |
| 衡量之金融資產 | | | | | |
| 按公允價值衡量之無公開報 | | | | | |
| 價權益工具 | 19,117 | - | - | 19,117 | 19,117 |
| 按攤銷後成本衡量之金融資產 | | | | | |
| 現金及約當現金 | 97,443 | - | - | - | - |
| 應收票據及帳款(含關係人) | 257,555 | - | - | - | - |
| 其他應收款(含關係人) | 48,878 | - | - | - | - |
| 小計 | 403,876 | - | - | - | - |
| 合計 | <u>\$ 458,147</u> | <u>35,154</u> | <u>-</u> | <u>19,117</u> | <u>54,271</u> |
| 按攤銷後成本衡量之金融負債 | | | | | |
| 短期借款 | \$ 184,784 | - | - | - | - |
| 應付票據及帳款(含關係人) | 61,462 | - | - | - | - |
| 其他應付款(含關係人) | 120,256 | - | - | - | - |
| 租賃負債 | 3,426 | - | - | - | - |
| 合計 | <u>\$ 369,928</u> | <u>-</u> | <u>-</u> | <u>-</u> | <u>-</u> |

雅博股份有限公司個體財務報告附註(續)

| | 108.12.31 | | | | |
|-------------------|------------|------|-----|--------|--------|
| | 帳面金額 | 公允價值 | | | 合計 |
| | | 第一級 | 第二級 | 第三級 | |
| 透過其他綜合損益按公允價值 | | | | | |
| 衡量之金融資產 | | | | | |
| 按公允價值衡量之無公開報價權益工具 | \$ 12,343 | - | - | 12,343 | 12,343 |
| 按攤銷後成本衡量之金融資產 | | | | | |
| 現金及約當現金 | 118,218 | - | - | - | - |
| 按攤銷後成本衡量之 | | | | | |
| 金融資產—定期存單 | 243,500 | - | - | - | - |
| 應收票據及帳款(含關係人) | 266,469 | - | - | - | - |
| 其他應收款(含關係人) | 33,662 | - | - | - | - |
| 小計 | 661,849 | - | - | - | - |
| 合計 | \$ 674,192 | - | - | 12,343 | 12,343 |
| 按攤銷後成本衡量之金融負債 | | | | | |
| 短期借款 | \$ 401,493 | - | - | - | - |
| 應付票據及帳款(含關係人) | 52,987 | - | - | - | - |
| 其他應付款(含關係人) | 74,965 | - | - | - | - |
| 租賃負債 | 483 | - | - | - | - |
| 合計 | \$ 529,928 | - | - | - | - |

(2)非按公允價值衡量金融工具之公允價值評價技術

本公司估計非按公允價值衡量之工具所使用之方法及假設如下：

按攤銷後成本衡量之金融負債

若有成交或造市者之報價資料者，則以最近成交價格及報價資料作為評估公允價值之基礎。若無市場價值可供參考時，則採用評價方法估計。採用評價方法所使用之估計及假設為現金流量之折現值估計公允價值。

(3)按公允價值衡量金融工具之公允價值評價技術

金融工具如有活絡市場公開報價時，則以活絡市場之公開報價為公允價值。主要交易所及經判斷為熱門券之中央政府債券櫃台買賣中心公告之市價，皆屬上市（櫃）權益工具及有活絡市場公開報價之債務工具公允價值之基礎。

若能及時且經常自交易所、經紀商、承銷商、產業公會、訂價服務機構或主管機關取得金融工具之公開報價，且該價格代表實際且經常發生之公平市場交易者，則該金融工具有活絡市場公開報價。如上述條件並未達成，則該市場視為不活絡。一般而言，買賣價差甚大、買賣價差顯著增加或交易量甚少，皆為不活絡市場之指標。

雅博股份有限公司個體財務報告附註(續)

本公司持有之金融工具如屬有活絡市場者，其公允價值依類別及屬性列示如下：

上市之可贖回公司債、上市（櫃）公司股票、匯票及公司債等係具標準條款與條件並於活絡市場交易之金融資產及金融負債，其公允價值係分別參照市場報價決定。

除上述有活絡市場之金融工具外，其餘金融工具之公允價值係以評價技術或參考交易對手報價取得。透過評價技術所取得之公允價值可參照其他實質上條件及特性相似之金融工具之現時公允價值、現金流量折現法或以其他評價技術，包括以資產負債表日可取得之市場資訊運用模型計算而得。

本公司持有之金融工具如屬無活絡市場者，其公允價值依類別及屬性列示如下：

- 無公開報價之權益工具：係使用市場可比公司法估算公允價值，其主要假設係以被投資者之估計稅前息前折舊攤銷前盈餘及可比上市（櫃）公司市場報價所推導之盈餘乘數為基礎衡量。該估計數已調整該權益證券缺乏市場流通性之折價影響。

(4)第一等級與第二等級間之移轉

民國一〇九年度及一〇八年度並無任何移轉。

(5)重大不可觀察輸入值（第三等級）之公允價值衡量之量化資訊

本公司公允價值衡量歸類為第三等級者，係透過其他綜合損益按公允價值衡量之金融資產－權益證券投資。

本公司之無活絡市場之權益工具投資具有複數重大不可觀察輸入值。無活絡市場之權益工具投資之重大不可觀察輸入值因彼此獨立，故不存在相互關聯性。

重大不可觀察輸入值之量化資訊列表如下：

| 項目 | 評價技術 | 重大不可觀察輸入值 | 重大不可觀察輸入值與公允價值關係 |
|-----------------------------------|----------------|---------------------------------------|----------------------|
| 透過其他綜合損益按公允價值衡量之金融資產－無活絡市場之權益工具投資 | 可類比上市 上櫃公司法 | • 缺乏市場流通性折價(109.12.31及108.12.31均為25%) | • 缺乏市場流通性折價愈高，公允價值愈低 |

雅博股份有限公司個體財務報告附註(續)

(廿一)財務風險管理

1.概要

本公司因金融工具之使用而暴露於下列風險：

- (1)信用風險
- (2)流動性風險
- (3)市場風險

本附註表達本公司上述各項風險之暴險資訊、本公司衡量及管理風險之目標、政策及程序。進一步量化揭露請詳個體財務報告各該附註。

2.風險管理架構

本公司之財務管理部門為各業務提供服務，統籌協調進入國內與國際金融市場操作，藉由依照風險程度與廣度分析暴險之內部風險報告監督及管理本公司營運有關之財務風險。本公司透過衍生金融工具規避暴險，以減輕該等風險之影響。衍生金融工具之運用受本公司董事會通過之政策所規範，其為匯率風險、利率風險、信用風險、衍生金融工具與非衍生金融工具之運用以及剩餘流動資金之投資之書面原則。內部稽核人員持續地針對政策之遵循與暴險額度進行覆核。

3.信用風險

信用風險係本公司因客戶或金融工具之交易對手無法履行合約義務而產生財務損失之風險，主要來自於本公司應收客戶之帳款及投資。

(1)應收帳款及其他應收款

本公司採行之政策係僅與信譽卓著之對象進行交易，並於必要情形下取得擔保品以減輕因拖欠所產生財務損失之風險。本公司使用其他公開可取得之財務資訊及彼此交易紀錄對主要客戶進行評等，並持續監督信用暴險以及交易對方之信用評等，並將總交易金額分散至各信用評等合格之客戶，並透過每年由風險管理委員會覆核及核准之交易對方信用額度限額控制信用暴險。

本公司並未持有任何擔保品或其他信用增強以規避金融資產之信用風險。

(2)投資

銀行存款及其他金融工具之信用風險，係由本公司財務部門衡量並監控。由於本公司之交易對象及履約他方均係信用良好之銀行及具一定等級以上信用評等之金融機構、公司組織及政府機關，無重大之履約疑慮，故無重大之信用風險。

(3)保證

本公司政策規定有業務往來之公司及本公司直接或間接持有表決權之股份超過百分之五十之公司提供財務保證。截至民國一〇九年及一〇八年十二月三十一日止，本公司提供背書保證予子公司之情形請詳附註七(三)。

雅博股份有限公司個體財務報告附註(續)

4.流動性風險

流動性風險係本公司無法交付現金或其他金融資產以清償金融負債，未能履行相關義務之風險。本公司管理流動性之方法係盡可能確保本公司在一般及具壓力之情況下，皆有足夠之流動資金以支應到期之負債，而不致發生不可接受之損失或使本公司之聲譽遭受到損害之風險。

本公司係透過管理及維持足夠部位之現金及約當現金以支應本公司營運並減輕現金流量波動之影響。本公司管理階層監督銀行融資額度使用狀況並確保借款合同條款之遵循。另外，本公司於民國一〇九年及一〇八年十二月三十一日未使用之借款額度請詳附註六(十一)。

5.市場風險

市場風險係指因市場價格變動，如匯率、利率、權益工具價格變動，而影響本公司之收益或所持有金融工具價值之風險。市場風險管理之目標係管控市場風險之暴險程度在可承受範圍內，並將投資報酬最佳化。

本公司為管理市場風險，將視需求從事衍生工具交易，並因此產生金融負債。所有交易之執行均遵循風險管理政策。

(1)匯率風險

本公司暴露於非以功能性貨幣計價之銷售、採購及借款交易所產生之匯率風險。本公司之功能性貨幣以新台幣為主。該等交易主要之計價貨幣有新台幣、歐元、美金、英鎊及人民幣。

本公司持有以功能性貨幣外之外幣計價之應收帳款，其匯率變動產生之兌換損益與外幣計價之短期借款兌換損益相互抵銷。因此降低本公司因匯率所暴露的風險。

本公司隨時掌握匯率之變動，並採取穩建保守之匯率作為報價基礎，審慎考量目前及未來匯率的變化，亦考量適時利用遠期外匯等之避險工具規避匯率變動所造成之影響。

借款利息係以借款本金幣別計價。產生之現金流量之幣別相同，主要係新台幣、歐元、美金及英鎊。

本公司對子公司之投資並未避險。

(2)利率風險

本公司針對借款利率變動之暴險，視當時對未來利率走勢之預測，再行決定多少比例採用固定利率避險措施。

本公司之銀行借款均為浮動利率，預期借款期間利率波動程度應在公司可接受範圍，故尚無須採取積極風險避險措施。

雅博股份有限公司個體財務報告附註(續)

(廿二)資本管理

本公司之資本管理目標係保障繼續經營之能力，以持續提供股東報酬及他利害關係人利益，並維持最佳資本結構以降低資金成本。

為維持或調整資本結構，本公司可能調整支付予股東之股利、減資退還股東股款、發行新股或出售資產以清償負債。

本公司與同業相同，係以負債資本比率為基礎控管資本。該比率係以淨負債除以資本總額計算。淨負債係資產負債表所列示之負債總額減去現金及約當現金。資本總額係權益之全部組成部分（亦即股本、資本公積、保留盈餘及其他權益）加上淨負債。

| | 109.12.31 | 108.12.31 |
|-----------|---------------------|------------------|
| 負債總額 | \$ 404,179 | 552,035 |
| 減：現金及約當現金 | (97,443) | (118,218) |
| 淨負債 | \$ 306,736 | 433,817 |
| 權益總額 | \$ 2,101,713 | 2,025,988 |
| 調整後資本 | \$ 2,408,449 | 2,459,805 |
| 負債資本比率 | 12.74 % | 17.64 % |

七、關係人交易

(一)母公司與最終控制者

本公司為本公司及所歸屬集團之最終控制者。

(二)關係人名稱及關係

於本個體財務報告之涵蓋期間內與本公司有交易之關係人如下：

| 關係人名稱 | 與本公司之關係 |
|---------------------------------------|---------------|
| Apex Medical S.L. | 本公司之子公司 |
| Apex Medical USA Corp. | " |
| Apex Medical Corp. India Private Ltd. | " |
| Apex Medical (Thailand) Co., Ltd. | " |
| Apex Medical France | " |
| Apex Medical Ltd. | " |
| Apex Medical Europe S.L. | " |
| Apex Medical Invesrment GmbH | " |
| 新駿實業股份有限公司 | " |
| 雅博(昆山)醫療器械有限公司 | " |
| 昆山雅護醫療器械有限公司 | " |
| SLK Vertriebs GmbH(註2) | 本公司採用權益法之合資公司 |
| 岩成科技事業股份有限公司(註1) | 本公司採用權益法之關聯企業 |

雅博股份有限公司個體財務報告附註(續)

| 關係人名稱 | 與本公司之關係 |
|---------------------------|-------------------|
| 發發設計股份有限公司 | 其董事長與本公司董事長係一親等關係 |
| 穩瑒投資開發股份有限公司 | 其董事長係本公司董事長之配偶 |
| InQuartik Co. Limited(註3) | 其董事長為本公司之主要管理人員 |

註1：自民國一〇九年九月十七日起非關係人。

註2：自民國一〇九年八月三十一日起成為子公司。

註3：自民國一〇八年六月後非關係人。

(三)與關係人間之重大交易事項

1.營業收入

本公司對關係人之重大銷售金額如下：

| | 109年度 | 108年度 |
|-----------------------|------------|---------|
| 子公司－Apex Medical S.L. | \$ 131,569 | 218,669 |
| 子公司 | 201,192 | 164,157 |
| 合資 | 22,853 | 27,032 |
| | \$ 355,614 | 409,858 |

本公司銷售予關係人之售價除部分無非關係人交易資料可比較外，餘與銷售予非關係人相對較優。其收款條件部分為出貨前預收50%，其餘收款期限為15～180天。關係人間之應收款項並未收受擔保品，且經評估後無須提列呆帳費用。

2.進 貨

本公司向關係人進貨金額如下：

| | 109年度 | 108年度 |
|--------------------|------------|---------|
| 子公司－雅博(昆山)醫療器械有限公司 | \$ 263,128 | 251,808 |
| 子公司 | 9,272 | 7,224 |
| 關聯企業 | 12,387 | 4,950 |
| 合資 | - | 69 |
| | \$ 284,787 | 264,051 |

本公司對子公司之進貨種類與其他廠商不同，故進貨價格無從比較。其付款期限為15～60天，與一般廠商並無顯著不同。

雅博股份有限公司個體財務報告附註(續)

3. 應收關係人款項

本公司應收關係人款項明細如下：

| 帳列項目 | 關係人類別 | 109.12.31 | 108.12.31 |
|-----------|----------------------------|-------------------|----------------|
| 應收帳款－關係人 | 子公司－Apex Medical S.L. | \$ 45,810 | 91,338 |
| 應收帳款－關係人 | 子公司－Apex Medical USA Corp. | 14,629 | 6,387 |
| 應收帳款－關係人 | 子公司－Apex Medical France | 58,537 | 31,321 |
| 應收帳款－關係人 | 子公司－Apex Medical Ltd. | 24,116 | 17,172 |
| 應收帳款－關係人 | 子公司 | 9,332 | 3,127 |
| 應收帳款－關係人 | 合資 | - | 3,967 |
| 其他應收款－關係人 | 子公司－Apex Medical S.L. | 1,471 | 2,150 |
| 其他應收款－關係人 | 子公司－雅博(昆山)醫療器械有限公司 | - | 3,082 |
| 其他應收款－關係人 | 子公司 | 2,302 | 815 |
| 其他應收款－關係人 | 其他關係人 | - | 8 |
| | | <u>\$ 156,197</u> | <u>159,367</u> |

其他應收款－關係人含收取子公司Apex Medical Corp. India Private Ltd.清算退回股款之款項。

4. 應付關係人款項

本公司應付關係人款項明細如下：

| 帳列項目 | 關係人類別 | 109.12.31 | 108.12.31 |
|-----------|------------------------------|------------------|---------------|
| 應付帳款－關係人 | 子公司－雅博(昆山)醫療器械有限公司 | \$ 16,099 | 15,581 |
| 應付帳款－關係人 | 子公司 | 4,565 | 1,174 |
| 應付帳款－關係人 | 關聯企業 | - | 289 |
| 其他應付款－關係人 | 子公司－Apex Medical S.L. | 54 | 87 |
| 其他應付款－關係人 | 子公司－Apex Medical Europe S.L. | 220 | 163 |
| 其他應付款－關係人 | 子公司－Apex Medical USA Corp. | 490 | 6 |
| 其他應付款－關係人 | 子公司 | - | 64 |
| 其他應付款－關係人 | 關聯企業 | - | 10 |
| 其他應付款－關係人 | 其他關係人 | - | 398 |
| | | <u>\$ 21,428</u> | <u>17,772</u> |

5. 財產交易

(1) 取得不動產、廠房及設備

本公司向關係人取得不動產、廠房及設備之取得價款彙總如下：

| | 不動產、廠房及設備 | | 其他應付款－關係人 | |
|------|-----------|-------|-----------|-------|
| | 109年度 | 108年度 | 109年度 | 108年度 |
| 關聯企業 | \$ 814 | - | - | - |

雅博股份有限公司個體財務報告附註(續)

(2)處分不動產、廠房及設備

本公司出售不動產、廠背及設備予關係人明細彙總如下：

| | 109年度 | | 108年度 | |
|-----|-------|------|-------|------|
| | 處分價款 | 處分損益 | 處分價款 | 處分損益 |
| 子公司 | \$ - | - | 1,033 | 350 |

6.其他交易

| | 製造費用及營業費用 | | 其他收入 (表列其他利益及損失) | |
|-----------------------|------------------|---------------|---------------------|--------------|
| | 109年度 | 108年度 | 109年度 | 108年度 |
| | 子公司 | \$ 4,557 | 7,895 | 285 |
| 其他關係人－發發設計 股份有限公司 | 5,211 | 5,410 | - | - |
| 其他關係人 | - | 154 | 11 | 11 |
| 合資 | 1 | 519 | - | - |
| 關聯企業－岩成科技事 業股份有限公司 | 5,421 | 102 | - | - |
| | <u>\$ 15,190</u> | <u>14,080</u> | <u>296</u> | <u>2,077</u> |

| | 預付款項 | | 預收款項 (表列其他流動負債) | |
|-------|----------------------|------------|--------------------|-----------|
| | 109.12.31 | 108.12.31 | 109.12.31 | 108.12.31 |
| | 其他關係人－發發設計 股份有限公司 | \$ 228 | 180 | - |
| 其他關係人 | - | - | 23 | 11 |
| 關聯企業 | - | 484 | - | - |
| | <u>\$ 228</u> | <u>664</u> | <u>23</u> | <u>11</u> |

| | 存出保證金 | |
|------|-----------|-----------|
| | 109.12.31 | 108.12.31 |
| 關聯企業 | \$ - | 2,000 |

雅博股份有限公司個體財務報告附註(續)

7. 背書保證

本公司截至民國一〇九年及一〇八年十二月三十一日止為關係人背書保證金額如下：

| | 109.12.31 | | 108.12.31 | |
|------------------------------|------------|------------|------------|---------|
| | (千元) | 折合新台幣 | (千元) | 折合新台幣 |
| Apex Medical Investment GmbH | 歐元 \$6,140 | 215,023 | 歐元 \$6,140 | 206,243 |
| Apex Medical USA Corp. | 美元 500 | 14,240 | - | - |
| | | \$ 229,263 | | 206,243 |

8. 對關係人放款

| | 109年度 | 108年度 |
|-------------------------|-----------|--------|
| 子公司－Apex Medical France | \$ 39,532 | 25,167 |

(四) 主要管理階層人員薪酬

主要管理階層人員報酬包括：

| | 109年度 | 108年度 |
|--------|-----------|--------|
| 短期員工福利 | \$ 21,629 | 18,809 |
| 退職後福利 | 545 | 625 |
| | \$ 22,174 | 19,434 |

八、質押之資產

本公司提供質抵押擔保之資產帳面價值明細如下：

| 資產名稱 | 質押擔保標的 | 109.12.31 | 108.12.31 |
|---------|--------|------------|-----------|
| 土地 | 銀行借款 | \$ 254,863 | 254,863 |
| 房屋及建築淨額 | 銀行借款 | 84,821 | 87,316 |
| | | \$ 339,684 | 342,179 |

九、重大或有負債及未認列之合約承諾

雅博公司截至民國一〇九年及一〇八年十二月三十一日止，因營業使用信用卡向銀行開立信用卡保證額度均為1,500千元。

十、重大之災害損失：無。

十一、重大之期後事項：無。

雅博股份有限公司個體財務報告附註(續)

十二、其 他

(一)員工福利、折舊及攤銷費用功能別彙總如下：

| 性 質 別 | 109年度 | | | 108年度 | | |
|----------|-------------|-------------|---------|-------------|-------------|---------|
| | 屬於營業 成本者 | 屬於營業 費用者 | 合 計 | 屬於營業 成本者 | 屬於營業 費用者 | 合 計 |
| 員工福利費用 | | | | | | |
| 薪資費用 | 57,576 | 163,995 | 221,571 | 54,856 | 161,022 | 215,878 |
| 勞健保費用 | 5,740 | 13,912 | 19,652 | 5,707 | 14,076 | 19,783 |
| 退休金費用 | 2,957 | 8,483 | 11,440 | 2,917 | 7,883 | 10,800 |
| 董事酬金 | - | 5,188 | 5,188 | - | 2,187 | 2,187 |
| 其他員工福利費用 | 3,840 | 7,336 | 11,176 | 3,849 | 7,440 | 11,289 |
| 折舊費用 | 13,499 | 9,186 | 22,685 | 9,874 | 16,416 | 26,290 |
| 攤銷費用 | 86 | 1,288 | 1,374 | 313 | 2,221 | 2,534 |

本公司民國一〇九年度及一〇八年度員工人數及員工福利費用額外資訊如下：

| | 109年度 | 108年度 |
|--------------|---------------|---------------|
| 員工人數 | <u>292</u> | <u>291</u> |
| 未兼任員工之董事人數 | <u>9</u> | <u>9</u> |
| 平均員工福利費用 | <u>\$ 932</u> | <u>914</u> |
| 平均員工薪資費用 | <u>\$ 783</u> | <u>766</u> |
| 平均員工薪資費用調整情形 | <u>2.22 %</u> | <u>5.08 %</u> |
| 監察人酬金 | <u>\$ -</u> | <u>-</u> |

本公司薪資報酬政策(包括董事、經理人及員工)資訊如下：

本公司針對董事、經理人與員工的薪資報酬，於企業永續經營基礎下並兼顧股東權益，以穩健型的薪資結構為主，並搭配連動公司整體營運績效、職務屬性與個人績效表現達成狀況的變動獎金作為激勵因子，進而達到固本並激勵的薪資報酬組合。同步制定相關辦法作為執行依據，並依營運狀況定期檢視修訂，以維持企業薪酬的競爭力。

(二)民國一〇九年度新型冠狀病毒疫情爆發，影響全球經濟，惟本公司已採取相關因應措施，其後續影響仍需視疫情發展而定。

雅博股份有限公司個體財務報告附註(續)

十三、附註揭露事項

(一)重大交易事項相關資訊

民國一〇九年度本公司依證券發行人財務報告編製準則之規定，應再揭露之重大交易事項相關資訊如下：

1.資金貸與他人：

單位：新台幣千元

| 編號 | 貸出資金之公司 | 貸與對象 | 往來科目 | 是否為關係人 | 本期最高金額 | 期末餘額 | 實際動支金額 | 利率區間 | 資金貸與性質(註6) | 業務往來金額 | 有短期融通資金必要之原因 | 提列備抵損失金額 | 擔保品 | | 對個別對象資金貸與限額 | 資金貸與總限額 |
|----|-----------------------------------|------------------------------|-------|--------|-------------------|-------------------|-------------------|-------|------------|--------|--------------|----------|-----|----|-------------|---------|
| | | | | | | | | | | | | | 名稱 | 價值 | | |
| 0 | 雅博股份有限公司(註1) | Apex Medical France | 其他應收款 | 是 | 40,342 (EUR1,150) | 40,273 (EUR1,150) | 39,532 (EUR1,129) | - | 2 | - | 營業週轉 | - | 無 | - | 420,343 | 840,685 |
| 1 | ComfortPro Investment Corp.(註2) | 雅博(昆山)醫療器械有限公司 | 其他應收款 | 是 | 39,411 (RMB9,000) | 39,393 (RMB9,000) | 39,393 (RMB9,000) | - | 2 | - | 營業週轉 | - | 無 | - | 123,747 | 247,493 |
| 1 | ComfortPro Investment Corp.(註2) | Apex Medical Ltd. | 其他應收款 | 是 | 7,928 (GBP200) | 7,780 (GBP200) | - (GBP0) | - | 2 | - | 營業週轉 | - | 無 | - | 123,747 | 247,493 |
| 1 | ComfortPro Investment Corp.(註2) | Apex Medical Europe S.L. | 其他應收款 | 是 | 3,508 (EUR100) | 3,502 (EUR100) | - (EUR0) | 1.2 | 2 | - | 營業週轉 | - | 無 | - | 123,747 | 247,493 |
| 2 | Apex Global Investment Ltd.(註3) | Nexus DMS Limited | 其他應收款 | 是 | 7,928 (GBP200) | - (GBP0) | - (GBP0) | - | 2 | - | 營業週轉 | - | 無 | - | 154,765 | 309,531 |
| 2 | Apex Global Investment Ltd.(註3) | Apex Medical France | 其他應收款 | 是 | 10,524 (EUR300) | - (EUR0) | - (EUR0) | - | 2 | - | 營業週轉 | - | 無 | - | 154,765 | 309,531 |
| 2 | Apex Global Investment Ltd.(註3) | Apex Medical Ltd. | 其他應收款 | 是 | 19,820 (GBP500) | - (GBP0) | - (GBP0) | - | 2 | - | 營業週轉 | - | 無 | - | 154,765 | 309,531 |
| 3 | Apex Medical Ltd.(註4) | Nexus DMS Limited | 其他應收款 | 是 | 27,489 (GBP700) | - (GBP0) | - (GBP0) | - | 2 | - | 營業週轉 | - | 無 | - | 32,126 | 64,252 |
| 4 | Apex Medical S.L.(註5) | Apex Medical Europe S.L. | 其他應收款 | 是 | 7,016 (EUR200) | 7,004 (EUR200) | 7,004 (EUR200) | 0.853 | 2 | - | 營業週轉 | - | 無 | - | 93,238 | 186,476 |
| 4 | Apex Medical Respiratory Ltd.(註6) | Apex Medical Investment GmbH | 其他應收款 | 是 | 4,202 (EUR120) | 4,202 (EUR120) | 4,202 (EUR120) | 1 | 2 | - | 營業週轉 | - | 無 | - | 314,740 | 629,479 |

註1：本公司依據所訂定之「資金貸與他人作業程序」，資金貸與有業務往來公司或行號者，貸與總金額以不超過本公司淨值百分之二十為限；而個別貸與金額以不超過雙方間業務往來金額為限。所稱業務往來金額係指雙方最近一年內或未來一年內可預估之進、銷貨金額之孰高者。資金貸與有短期融通資金必要之公司或行號者，該貸與總金額以不超過本公司淨值百分之四十為限；個別貸與金額以不超過本公司淨值百分之二十為限。

註2：ComfortPro Investment Corp.依據其所訂定之「資金貸與他人作業程序」，資金貸與有短期融通資金必要之公司或行號者，該貸與總金額以不超過該公司淨值百分之百為限；個別貸與金額以不超過該公司淨值百分之五十為限。

註3：Apex Global Investment Limited依據其所訂定之「資金貸與他人作業程序」，資金貸與有短期融通資金必要之公司或行號者，該貸與總金額以不超過該公司淨值百分之百為限；個別貸與金額以不超過該公司淨值百分之五十為限。

註4：Apex Medical Ltd.依據其訂定之「資金貸與他人作業程序」，資金貸與集團百分之百持股的子公司，該貸與總金額以不超過該公司淨值百分之百為限；個別貸與金額以不超過該公司淨值百分之五十為限。

註5：Apex Medical S.L.依據其訂定之「資金貸與他人作業程序」，資金貸與集團百分之百持股的子公司，該貸與總金額以不超過該公司淨值百分之百為限；個別貸與金額以不超過該公司淨值百分之五十為限。

註6：Apex Medical Respiratory Ltd.依據其訂定之「資金貸與他人作業程序」，資金貸與集團百分之百持股的子公司，該貸與總金額以不超過該公司淨值百分之百為限；個別貸與金額以不超過該公司淨值百分之五十為限。

註7：1.有業務往來者。2.為短期融通資金之必要者。

雅博股份有限公司個體財務報告附註(續)

2. 為他人背書保證：

單位：新台幣千元

| 編號 | 背書保證者公司名稱 | 被背書保證對象 | | 對單一企業背書保證限額 | 本期最高背書保證餘額 | 期末背書保證餘額 | 實際動支金額 | 以財產擔保之背書保證金額 | 累計背書保證金額佔最近期財務報表淨值之比率 | 背書保證最高限額 | 屬母公司對子公司背書保證 | 屬子公司對母公司背書保證 | 屬對大陸地區背書保證 |
|----|-----------|----------------------------------|--------|-------------|-----------------------|-----------------------|-----------------------|--------------|-----------------------|-----------|--------------|--------------|------------|
| | | 公司名稱 | 關係(註4) | | | | | | | | | | |
| 0 | 雅博股份有限公司 | Apex Medical Investment GmbH(註2) | 2 | 1,050,856 | 215,391 (EUR6,140) | 215,023 (EUR6,140) | 199,636 (EUR5,700) | - | 10.21% | 1,050,856 | Y | N | N |
| 0 | 雅博股份有限公司 | Apex Medical USA Corp.(註3) | 2 | 1,050,856 | 14,745 (USD500) | 14,240 (USD500) | - (USD0) | - | 0.68% | 1,050,856 | Y | N | N |

註1：本公司對外背書保證總額不得超過當期淨值百分之五十。對單一企業背書保證金額不得超過當期淨值百分之二十五，惟對本公司直接及間接持有表決權股份百分之百之公司則以不超過當期淨值百分之五十為限。

註2：本公司董事會核准於614萬歐元額度內，為本公司百分之百持有之子公司Apex Medical Investment GmbH提供背書保證。

註3：本公司董事會核准於50萬美元額度內，為本公司百分之百持有之子公司Apex Medical USA Corp.提供背書保證。

註4：背書保證者與被背書保證對象之關係有下列7種，標示種類即可：

1. 有業務往來之公司。
2. 公司直接及間接持有表決權之股份超過百分之五十之公司。
3. 直接及間接對公司持有表決權之股份超過百分之五十之公司。
4. 公司直接及間接持有表決權股份達百分之九十以上之公司間。
5. 基於承攬工程需要之同業間或共同起造人間依合約規定互保之公司。
6. 因共同投資關係由全體出資股東依其持股比率對其背書保證之公司。
7. 同業間依消費者保護法規從事預售屋銷售合約之履約保證連帶擔保。

3. 期末持有有價證券情形(不包含投資子公司、關聯企業及合資權益部分)：

單位：新台幣千元/千股

| 持有之公司 | 有價證券種類及名稱 | 與有價證券發行人之關係 | 帳列科目 | 期 末 | | | | 備註 |
|----------|-----------|-------------|--------------------------|-------|--------|--------|--------|----|
| | | | | 股 數 | 帳面金額 | 持股比例 | 公允價值 | |
| 雅博股份有限公司 | 集醫股份有限公司 | 無 | 透過其他綜合損益按公允價值衡量之金融資產－非流動 | 900 | 17,981 | 18.95% | 17,981 | |
| 雅博股份有限公司 | MAGnet | 無 | 透過其他綜合損益按公允價值衡量之金融資產－非流動 | - | 1,136 | 5.00% | 1,136 | |
| 雅博股份有限公司 | 台新1699 | 無 | 透過損益按公允價值衡量之金融資產－流動 | 2,576 | 35,154 | - % | 35,154 | |

4. 累積買進或賣出同一有價證券之金額達新台幣三億元或實收資本額百分之二十以上：無。

5. 取得不動產之金額達新台幣三億元或實收資本額百分之二十以上：無。

6. 處分不動產之金額達新台幣三億元或實收資本額百分之二十以上：無。

7. 與關係人進、銷貨之金額達新台幣一億元或實收資本額百分之二十以上者：

單位：新台幣千元

| 進(銷)貨之公司 | 交易對象名稱 | 關係 | 交易情形 | | | | 交易條件與一般交易不同之情形及原因 | | 應收(付)票據、帳款 | | 備註 |
|----------|-------------------|------|-------|-----------|------------|--------|--------------------|---------|------------|-----------------|----|
| | | | 進(銷)貨 | 金額 | 佔總進(銷)貨之比率 | 授信期間 | 單價 | 授信期間 | 餘額 | 佔總應收(付)票據、帳款之比率 | |
| 雅博股份有限公司 | Apex Medical S.L. | 母子公司 | (銷貨) | (131,569) | 11.72% | 月結180天 | 銷售價格因銷量較大，故較一般客戶為低 | 較一般客戶為長 | 45,810 | 17.79% | 無 |

雅博股份有限公司個體財務報告附註(續)

| 進(銷)貨之公司 | 交易對象名稱 | 關係 | 交易情形 | | | | 交易條件與一般交易不同之情形及原因 | | 應收(付)票據、帳款 | | 備註 |
|-------------------|----------------|------|-------|-----------|------------|--------|--------------------|---------|------------|-----------------|----|
| | | | 進(銷)貨 | 金額 | 佔總進(銷)貨之比率 | 授信期間 | 單價 | 授信期間 | 餘額 | 佔總應收(付)票據、帳款之比率 | |
| Apex Medical S.L. | 雅博股份有限公司 | 母子公司 | 進貨 | 131,565 | 39.67% | 月結180天 | 進貨價格因進量較大，故較一般客戶為低 | 較一般客戶為長 | (47,281) | (98.92)% | 無 |
| 雅博股份有限公司 | 雅博(昆山)醫療器械有限公司 | 母子公司 | 進貨 | 263,128 | 42.96% | 月結15天 | 進貨價格因進量較大，故較一般客戶為低 | 與非關係人雷同 | (16,099) | (26.19)% | 無 |
| 雅博(昆山)醫療器械有限公司 | 雅博股份有限公司 | 母子公司 | (銷貨) | (264,065) | (93.37)% | 月結15天 | 銷售價格因銷量較大，故較一般客戶為低 | 與非關係人雷同 | 16,099 | 72.14% | 無 |

8.應收關係人款項達新台幣一億元或實收資本額百分之二十以上：無。

9.從事衍生工具交易：無。

(二)轉投資事業相關資訊：

民國一〇九年度本公司之轉投資事業資訊如下(不包含大陸被投資公司)：

單位：新台幣千元/美金千元

| 投資公司名稱 | 被投資公司名稱 | 所在地區 | 主要營業項目 | 原始投資金額 | | 期末持有 | | | 被投資公司本期損益 | 本期認列之投資損益 | 備註 |
|-----------------------------------|---------------------------------------|-----------------------------------|-----------------|---------|---------|--------|---------|----------|-----------|-----------|------|
| | | | | 本期末 | 去年年底 | 股數(千) | 比率 | 帳面金額 | | | |
| 本公司 | Apex Global Investment Ltd. | British Virgin Islands, Tortola | 對各種生產事業之投資 | 354,319 | 354,319 | 10,534 | 100 % | 308,531 | 12,262 | 12,266 | 子公司 |
| " | Apex Medical USA Corp. | U.S.A., California, Orange | 醫療器材之買賣 | 16,564 | 16,564 | 50 | 100 % | 16,603 | (7,330) | (7,330) | " |
| " | Apex Medical S.L. | Spain, Vizcaya | 醫療器材之買賣 | 4,855 | 4,855 | - | 100 % | 172,067 | 41,813 | 41,813 | " |
| " | Apex Medical Global Cooperatie UA | The Netherlands | 對各種生產事業之投資 | 836,494 | 836,494 | - | 100 % | 409,011 | 3,710 | 3,710 | " |
| " | 新駿實業股份有限公司 | 台灣 | 醫療器材製造與買賣 | 328,294 | 328,294 | 10,000 | 100 % | 328,961 | 29,397 | 29,397 | " |
| " | Apex Medical Corp. India Private Ltd. | India, Delhi | 醫療器材之買賣 | 27,741 | 30,551 | 3,875 | 99.82 % | 1,970 | (524) | (523) | " |
| " | Apex Medical (Thailand) Co., Ltd. | Thailand | 醫療器材之買賣 | 2,271 | 2,271 | 245 | 49 % | 3,683 | 1,547 | 758 | " |
| " | Apex Medical Respiratory Ltd. | United Kingdom | 對各種生產事業之投資 | 248,571 | 110,241 | 2,040 | 31.19 % | 196,351 | 11,306 | 882 | " |
| " | 岩成科技事業股份有限公司 | 台灣 | 醫療器材製造與買賣 | - | 50,000 | - | - % | - | 18,276 | 7,616 | " |
| " | Apex Medical Investment GmbH | Germany Dortmund | 對各種生產事業之投資及租賃業務 | 92,593 | 76,065 | 25 | 100 % | 84,576 | (2,563) | (2,563) | 子公司 |
| Apex Global Investment Ltd. | ComfortPro Investment Corp. | Republic of Mauritius, Port Louis | 對各種生產事業之投資 | 297,731 | 297,731 | 9,100 | 100 % | 247,732 | 7,432 | 7,432 | " |
| " | Max Delight Holding Limited | Apia, Samoa | 對各種生產事業之投資 | 8,686 | 8,686 | 270 | 100 % | 22,044 | 3,983 | 3,983 | " |
| " | Apex Medical Corp. India Private Ltd. | India, Delhi | 醫療器材之買賣 | 55 | 60 | 7 | 0.18 % | 4 | (524) | (1) | " |
| Apex Medical S.L. | Apex Medical Europe S.L. | Spain, Vizcaya | 醫療器材之買賣 | 196 | - | - | 100 % | (3,455) | (1,819) | (151) | " 註1 |
| Apex Medical Global Cooperatie UA | Apex Medical Respiratory Ltd. | United Kingdom | 對各種生產事業之投資 | 772,900 | 772,900 | 4,500 | 68.81 % | 433,132 | 11,306 | 10,424 | " |
| " | Apex Medical Europe S.L. | Spain, Vizcaya | 醫療器材之買賣 | - | 196 | - | - % | - | (1,819) | (1,668) | " 註1 |
| " | Apex Medical France | France, Ecouflant | 醫療器材之買賣 | 48,855 | 48,855 | 14 | 100 % | (15,868) | (3,087) | (3,087) | " |

雅博股份有限公司個體財務報告附註(續)

| 投資公司名稱 | 被投資公司名稱 | 所在地區 | 主要營業項目 | 原始投資金額 | | 期末持有 | | | 被投資公司本期損益 | 本期認列之投資損益 | 備註 |
|-------------------------------|-------------------|------------------|------------|---------|---------|-------|-------|---------|-----------|-----------|---------|
| | | | | 本期期末 | 去年年底 | 股數(千) | 比率 | 帳面金額 | | | |
| Apex Medical Respiratory Ltd. | Apex Medical Ltd. | United Kingdom | 醫療器材之買賣 | 767,718 | 767,718 | - | 100 % | 293,309 | (7,061) | (7,061) | 子公司 |
| " | SLK-Vertriebs | Germany Dortmund | 醫療器材之買賣與租賃 | 391,891 | 209,605 | 1,048 | 100 % | 379,238 | 42,781 | 18,122 | " |
| " | SLK-Medical | Germany Dortmund | 醫療器材之買賣與租賃 | 22,549 | 6,641 | 25 | 100 % | 32,574 | 1,621 | 456 | " |
| Apex Medical Ltd. | Nexus DMS Limited | United Kingdom | 醫療器材之買賣 | - | 34,195 | - | - % | - | 664 | (735) | " 註2 |

註1：為配合集團組織架構調整，Apex Medical Global Cooperatie UA於民國一〇九年十二月二十二日經董事會決議通過轉讓Apex Medical Europe S.L.100%股權予Apex Medical S.L.。

註2：為配合集團組織架構調整，Apex Medical Ltd.於民國一〇九年十月十四日經董事會決議通過吸收合併Nexus DMS Limited。

(三)大陸投資資訊：

1.轉投資大陸地區之事業相關資訊：

單位：新台幣千元/美金千元

| 大陸被投資公司名稱 | 主要營業項目 | 實收資本額 | 投資方式 | 本期期初自台灣匯出累積投資金額 | 本期匯出或收回投資金額 | | 本期期末自台灣匯出累積投資金額 | 被投資公司本期損益 | 本公司直接或間接投資之持股比例 | 本期認列投資損益(註2) | 期末投資帳面價值 | 截至本期止已匯回投資收益 |
|----------------|------------|---------|------|-----------------------|-------------|----|-----------------------|-----------|-----------------|--------------|----------|--------------|
| | | | | | 匯出 | 收回 | | | | | | |
| 上海雅博醫療器械有限公司 | 醫療器材之製造與買賣 | 23,352 | (一) | 23,239 (USD710) | - | - | 23,239 (USD710) | (註1) | - % (註1) | (註1) | (註1) | - |
| 雅博(昆山)醫療器械有限公司 | 醫療器材之製造與買賣 | 231,103 | (一) | 231,103 (USD7,100) | - | - | 231,103 (USD7,100) | 9,424 | 100.00 % | 9,303 | 194,106 | - |
| 昆山可崴塑膠製品有限公司 | 塑膠零件製造與買賣 | 25,316 | (一) | 25,487 (USD842) | - | - | 25,487 (USD842) | (註1) | - % (註1) | (註1) | (註1) | - |
| 昆山雅護醫療器械有限公司 | 醫療器材之買賣 | 8,041 | (一) | 8,041 (USD250) | - | - | 8,041 (USD250) | 4,014 | 100.00 % | 4,014 | 21,831 | - |

註：投資方式區分如下：

(一)：係透過第三地區投資設立100%持股之子公司之轉投資事業投資。

註1：上海雅博公司於102年2月清算完結；昆山可崴公司於105年2月清算完成。

註2：依據轉投資公司經會計師查核之財務報告認列投資損益。

2.赴大陸地區投資限額：

| 本期期末累計自台灣匯出赴大陸地區投資金額 | 經濟部投審會核准投資金額 | 依經濟部投審會規定赴大陸地區投資限額 |
|------------------------|------------------------|--------------------|
| 287,870 (美金8,902千元) | 287,870 (美金8,902千元) | 1,261,028 |

3.與大陸被投資公司間之重大交易事項：

本公司民一〇九年度與大陸被投資公司直接或間接之重大交易事項(於編製合併報告時業已沖銷)，請詳合併財務報告之「重大交易事項相關資訊」之說明。

雅博股份有限公司個體財務報告附註(續)

(四)主要股東資訊：

| 主要股東名稱 | 股份 | 持有股數 | 持股比例 |
|----------------|----|------------|---------|
| 中華開發優勢創業投資有限合夥 | | 11,526,000 | 11.42 % |
| 雅勝投資開發股份有限公司 | | 10,566,760 | 10.47 % |
| 雅信投資開發股份有限公司 | | 10,561,732 | 10.46 % |
| 行政院國家發展基金管理會 | | 6,000,000 | 5.94 % |

註：(1)本表主要股東資訊係由集保公司以每季底最後一個營業日，計算股東持有公司已完成無實體登錄交付(含庫藏股)之普通股及特別股合計達百分之五以上資料。至於公司財務報告所記載股本與公司實際已完成無實體登錄交付股數，可能因編製計算基礎不同或有差異。

(2)上開資料如屬股東將持股交付信託，係以受託人開立信託專戶之委託人個別分戶揭示。至於股東依據證券交易法令辦理持股超過百分之十之內部人股權申報，其持股包括本人持股加計其交付信託且對信託財產具有運用決定權股份等，有關內部人股權申報資料請參閱公開資訊觀測站。

十四、部門資訊

請詳民國一〇九年度合併財務報告。

雅博股份有限公司

現金及約當現金明細表

民國一〇九年十二月三十一日

單位：新台幣千元

| 項 目 | 摘 要 | 金 額 |
|-------|---------|------------------|
| 庫存現金 | | \$ 923 |
| 零 用 金 | | 400 |
| | 小 計 | 1,323 |
| 銀行存款： | 支票存款 | 143 |
| | 活期存款 | 64,421 |
| | 外幣活存(註) | 31,556 |
| | 小 計 | 96,120 |
| 合 計 | | <u>\$ 97,443</u> |

註：外幣活存計

| | | | |
|-----|----------------|-----|---------|
| USD | 436,307.94 元 | 兌換率 | 28.4800 |
| EUR | 211,893.45 元 | 兌換率 | 35.0200 |
| JPY | 18,000 元 | 兌換率 | 0.2763 |
| GBP | 19,510.47 元 | 兌換率 | 38.9000 |
| RMB | 2,500,759.74 元 | 兌換率 | 4.3770 |

雅博股份有限公司
 應收票據及應收帳款明細表
 民國一〇九年十二月三十一日

單位：新台幣千元

| 客戶名稱 | 摘 要 | 金 額 |
|-------------------------------|-----|-------------------|
| 非關係人： | | |
| ZUCCATO HC SRL | 營 業 | \$ 26,721 |
| DIENER AG PRECISION MACHINING | " | 9,571 |
| MEDLINE INDUSTRIES, INC. | " | 9,288 |
| CARE OF SWEDEN AB | " | 6,122 |
| ZIBOCARE | " | 4,979 |
| 其他(註) | " | 201,605 |
| 減：備抵損失 | " | (731) |
| | | <u>\$ 257,555</u> |

註：未達本科目餘額5%之合計數(含關係人款)

雅博股份有限公司

存貨明細表

民國一〇九年十二月三十一日

單位：新台幣千元

| 項 目 | 成 本 | 市 價 | 市價基礎 |
|--------|------------------|---------------|-------|
| 製成品 | \$ 8,664 | | |
| 減：備抵損失 | (224) | | |
| 小 計 | 8,440 | 8,440 | 淨變現價值 |
| 在製品 | 26,546 | | |
| 減：備抵損失 | (5,242) | | |
| 小 計 | 21,304 | 21,304 | " |
| 原 料 | 46,105 | | |
| 減：備抵損失 | (1,430) | | |
| 小 計 | 44,675 | 44,675 | " |
| 商 品 | 10,396 | | |
| 減：備抵損失 | (476) | | |
| 小 計 | 9,920 | 9,920 | " |
| 合 計 | <u>\$ 84,339</u> | <u>84,339</u> | |

雅博股份有限公司

採用權益法之投資變動明細表

民國一〇九年一月一日至十二月三十一日

單位：新台幣千元

| 名 稱 | 期 初 餘 額 | | 本 期 增 加 | | 本 期 減 少 | | 期 末 餘 額 | | | 提供擔保 或質押情形 |
|---|---------|---------------------|---------|----------------|---------|----------------|---------|----------|------------------|---------------|
| | 股 數 | 金 額 | 股 數 | 金 額 | 股 數 | 金 額 | 股 數 | 持 股 比 例 | 金 額 | |
| Apex Global Investment Ltd.(註一) | 10,534 | \$ 297,267 | - | 12,574 | - | 1,310 | 10,534 | 100.00 % | 308,531 | 無 |
| Apex Medical USA Corp.(註二) | 50 | 24,901 | - | 434 | - | 8,732 | 50 | 100.00 % | 16,603 | 無 |
| Apex Medical S.L.(註三) | - | 128,572 | - | 61,697 | - | 18,202 | - | 100.00 % | 172,067 | 無 |
| Apex Medical Global Cooperatie UA(註四) | - | 392,719 | - | 29,252 | - | 12,960 | - | 100.00 % | 409,011 | 無 |
| 新駿實業股份有限公司(註五) | 10,000 | 341,701 | - | 29,397 | - | 42,137 | 10,000 | 100.00 % | 328,961 | 無 |
| Apex Medical Corp. India Private Ltd.(註六) | 6,458 | 5,173 | - | 130 | 2,583 | 3,333 | 3,875 | 99.82 % | 1,970 | 無 |
| Apex Medical (Thailand) Co., Ltd.(註七) | 245 | 3,427 | - | 758 | - | 502 | 245 | 49.00 % | 3,683 | 無 |
| Apex Medical Respiratory Ltd.(註八) | 600 | 57,490 | 1,440 | 163,285 | - | 24,424 | 2,040 | 31.19 % | 196,351 | 無 |
| 岩成科技事業股份有限公司(註九) | 5,000 | 41,691 | - | 7,616 | 5,000 | 49,307 | - | - % | - | 無 |
| Apex Medical Investment GmbH(註十) | 25 | 66,880 | - | 20,259 | - | 2,563 | 25 | 100.00 % | 84,576 | 無 |
| 採權益法之長期股權投資淨額 | | <u>\$ 1,359,821</u> | | <u>325,402</u> | | <u>163,470</u> | | | <u>1,521,753</u> | |

註一：本期增加數係依權益法認列之投資收益12,266千元及聯屬公司已實現銷貨毛利308千元，本期減少數係累積換算調整數1,310千元。

註二：本期增加數係依聯屬公司已實現銷貨毛利434千元，本期減少數係累積換算調整數1,402千元及依權益法認列之投資損失7,330千元。

註三：本期增加數係依權益法認列之投資收益41,813千元、聯屬公司已實現銷貨毛利11,673千元及累積換算調整數8,211千元，本期減少數係認列對子公司所有權權益變動數18,202千元。

註四：本期增加數係依權益法認列之投資收益3,710千元及累積換算調整數25,542千元，本期減少數係聯屬公司間未實現銷貨毛利7,089千元及認列對子公司所有權權益變動數5,871千元。

註五：本期增加數係依權益法認列之投資收益29,397千元，本期減少數係收到現金股利42,116千元及聯屬公司未實現銷貨毛利21千元。

註六：本期增加數係累積換算調整數130千元，本期減少數係依權益法認列之投資損失523千元及認列子公司減資退回股款之調整數2,810千元，相關股款帳列於其他應收款。

註七：本期增加數係依權益法認列之投資收益758千元，本期減少數係累積換算調整數201千元及聯屬公司未實現銷貨毛利301千元。

註八：本期增加數係增加投資138,330千元、依權益法認列之投資收益882千元及認列對子公司所有權權益變動數24,073千元，本期減少數係累積換算調整數24,424千元。

註九：本期增加數係依權益法認列之投資收益7,616千元，本期減少數係民國一〇九年九月十七日處分其持有之股權49,307千元並喪失對其之重大影響力，處分價款為49,850千元，其處分利益543千元已包含於綜合損益表之「其他利益及損失」項下。

註十：本期增加數係增加投資16,528千元及累積換算調整數3,731千元，本期減少數係依權益法認列之投資損失2,563千元。

雅博股份有限公司

短期借款明細表

民國一〇九年十二月三十一日

單位：新台幣千元

| 借款種類 | 說明 | 期末餘額 | 契約期限 | 利率區間 (%) | 融資額度 | 抵押 或擔保 | 備註 |
|------|------|-------------------|------|-------------|---------|-----------|-----|
| 信用借款 | 瑞穗銀行 | \$ 69,227 | 一年以內 | 1.00~1.30 | 227,840 | 無 | (註) |
| 擔保借款 | 華南銀行 | 48,011 | 一年以內 | 0.95~1.13 | 400,000 | 土地、廠房 | (註) |
| 信用借款 | 台灣銀行 | 34,000 | 一年以內 | 0.96 | 200,000 | 無 | |
| 信用借款 | 中信銀行 | 33,546 | 一年以內 | 0.90~1.18 | 60,000 | 無 | (註) |
| 信用借款 | 兆豐銀行 | - | 一年以內 | - | 200,000 | 無 | |
| | | <u>\$ 184,784</u> | | | | | |

註：外幣借款計

USD 1,460千元 兌換率 28.4800

EUR 2,614千元 兌換率 35.0200

GBP 454千元 兌換率 38.9000

雅博股份有限公司

應付帳款明細表

民國一〇九年十二月三十一日

單位：新台幣千元

| 客戶名稱 | 摘 要 | 金 額 |
|----------------|-----|------------------|
| 非關係人： | | |
| 林口儀器工業有限公司 | 營 業 | \$ 7,997 |
| 鴻偉國際有限公司 | " | 3,714 |
| 阿耐思特岩田漢弓股份有限公司 | " | 3,496 |
| 合鴻企業股份有限公司 | " | 3,056 |
| 其他（註） | " | <u>22,500</u> |
| 合 計 | | <u>\$ 40,763</u> |

註：未達本科目餘額5%之合計數

雅博股份有限公司

營業收入明細表

民國一〇九年一月一日至十二月三十一日

單位：新台幣千元

| <u>項 目</u> | <u>金 額</u> |
|---------------|---------------------|
| 醫療用褥瘡氣墊床組(SS) | \$ 679,648 |
| 呼吸治療器(RT) | 285,168 |
| 福祉器材(WF) | 90,156 |
| 醫療電子產品(EMD) | 11,332 |
| 其 他 | <u>51,685</u> |
| | 1,117,989 |
| 其他營業收入 | <u>4,702</u> |
| 銷貨收入淨額 | <u>\$ 1,122,691</u> |

雅博股份有限公司

營業成本明細表

民國一〇九年一月一日至十二月三十一日

單位：新台幣千元

| 項 目 | 金 額 |
|-----------|------------|
| 製造部份： | |
| 原 料： | |
| 期初原料 | \$ 62,926 |
| 加：本期進料 | 167,970 |
| 原物料盤盈 | 431 |
| 減：期末存料 | (46,105) |
| 原料出售 | (7,378) |
| 報廢損失 | (804) |
| 轉列樣品費用 | 1,336 |
| 直接原料耗用 | 178,376 |
| 直接人工 | 28,880 |
| 製造費用 | 88,216 |
| 製造成本 | 295,472 |
| 期初在製品 | 24,489 |
| 加：本期進貨 | 38,005 |
| 減：期末在製品 | (26,546) |
| 在製品出售 | (37,251) |
| 在製品盤虧 | (21) |
| 轉列費用 | (3,286) |
| 報廢損失 | (783) |
| 本期製成品成本 | 290,079 |
| 加：期初製成品 | 16,258 |
| 本期進貨 | 261,484 |
| 其他 | 62 |
| 減：期末製成品 | (8,664) |
| 報廢損失 | (139) |
| 轉列費用 | (2,867) |
| 其他 | (55) |
| 製成品銷售成本 | 556,158 |
| 買賣部份： | |
| 期初存貨(商品) | 8,593 |
| 加：本期進貨 | 144,736 |
| 減：期末存貨 | (10,396) |
| 轉列費用 | (292) |
| 其他 | (18) |
| 報廢損失 | (248) |
| 銷貨成本(買賣業) | 142,375 |
| 加：出售原料成本 | 7,378 |
| 出售在製品成本 | 37,251 |
| 存貨報廢損失 | 1,974 |
| 存貨回升利益 | (1,315) |
| 下腳及廢料收入 | (33) |
| 存貨盤盈 | (410) |
| 營業成本 | \$ 743,378 |

雅博股份有限公司

推銷費用明細表

民國一〇九年一月一日至十二月三十一日

單位：新台幣千元

| <u>項 目</u> | <u>金 額</u> |
|------------|------------------|
| 薪資支出 | \$ 49,146 |
| 勞務費 | 5,160 |
| 廣告費 | 4,764 |
| 佣金支出 | 5,615 |
| 出口費用 | 8,151 |
| 其他費用(註) | <u>21,896</u> |
| 合 計 | <u>\$ 94,732</u> |

註：未達本科目餘額5%之合計數。

雅博股份有限公司

管理費用明細表

民國一〇九年一月一日至十二月三十一日

單位：新台幣千元

| <u>項 目</u> | <u>金 額</u> |
|------------|-------------------|
| 薪資支出 | \$ 57,227 |
| 勞務費 | 29,812 |
| 產品註冊驗證費 | 10,367 |
| 其他費用(註) | <u>34,048</u> |
| 合 計 | <u>\$ 131,454</u> |

註：未達本科目餘額5%之合計數。

雅博股份有限公司
研究發展費用明細表

民國一〇九年一月一日至十二月三十一日

單位：新台幣千元

| <u>項 目</u> | <u>金 額</u> |
|------------|-------------------|
| 薪資支出 | \$ 68,641 |
| 委託研究費 | 10,404 |
| 驗證費 | 27,064 |
| 其他費用(註) | <u>28,775</u> |
| 合 計 | <u>\$ 134,884</u> |

註：未達本科目餘額5%之合計數。

社團法人台北市會計師公會會員印鑑證明書

北市財證字第

1100280 號

會員姓名：(1) 寇惠植
(2) 郭欣頤

事務所名稱：安侯建業聯合會計師事務所

事務所地址：台北市信義路五段七號六十八樓

事務所電話：(02)81016666

事務所統一編號：04016004





會員證書字號：(1) 北市會證字第一九八九號
(2) 北市會證字第三七八六號

委託人統一編號：23632773

印鑑證明書用途：辦理 雅博股份有限公司

一〇九年度(自民國一〇九年一月一日起至

一〇九年十二月三十一日)財務報表之查核簽證。

| | | | |
|--------|---|---------|---|
| 簽名式(一) |  | 存會印鑑(一) |  |
| 簽名式(二) |  | 存會印鑑(二) |  |

理事長：



核對人：



中華民國

110年

月

13日

裝

訂

線